

COMPACT
disc

取扱説明書

SEGA SATURN™



ask
Kodansha

あすかが120%リミテッド

BURNING Fest. LIMITED

推奨年齢

全年齢

取扱説明書は使用前に必ずお読みになり、いつでも見られるよう大切に保管してください。

ごあいさつ

このたびはセガサターン専用ソフト「あすか120%リミテッド」をお買い上げいただき誠にありがとうございました。ゲームを始める前にこの取扱説明書をお読みいただき、正しい使用方法でご愛用ください。なお、この取扱説明書は大切に保管してください。

もくじ

■ゲームの始め方	3
■ゲームモードの説明	4
■コントロールパッドの使い方・1	5
■コントロールパッドの使い方・2	6
■ゲーム画面の見方	8
■コンフィグモードについて	9
■キャラクター紹介	10



ゲームの始め方

■ まず、セガサターンCDをセットしよう！

- 1.セガサターン本体のオープンボタンを押して、CDドアをあけます。
- 2.セガサターンCD「あすか120%リミテッド」を正しくセットし、CDドアをしめます。
- 3.セガサターン本体のパワーボタンを押して、電源を入れます。セガサターンの起動画面につづいてタイトル画面が表示されます。
- 4.スタートボタンを押すとゲームモードのセレクト画面が表示されます。



■ ゲームモードをセレクトする

「あすか120%リミテッド」には3つのゲームモードとコンフィグモードがあります。それぞれのゲームモードはゲームモードセレクト画面で方向ボタンの上下で選択し、Aボタンを押して決定します。



ゲームモードについては次のページから…

ゲームモードの説明

STORY MODE

1人で遊ぶモードです。11人のキャラクターの中から使用するキャラクターを選択し決定するとゲームがスタートします。ストーリーを進めながらコンピュータと対戦します。「メガファイト・トーナメント」優勝があなたの目的です。



VS GAME

VS USER

2人で対戦を行うモードです。それぞれのプレイヤーが各自キャラクターを選択し決定するとゲームがスタートします。なお、同じキャラクター同士の対戦も可能です。

VS COM

1人で遊ぶモードです。プレイヤーが自分の使用するキャラクターとコンピュータが操作するキャラクターをそれぞれ選択してプレイすることができます。

VS WATCH

プレイヤーがコンピュータが操作するキャラクターを選択してコンピュータとコンピュータの対戦を見ることができます。

対戦成績

V S GAMEでの1 P側の各キャラクターと2 P側の各キャラクターの対戦成績が表示されます。

RANKING MODE

1人で遊ぶモードです。プレイヤーがキャラクターを選び、コンピュータが選択したキャラクターと1本勝負で対戦し、体力ゲージがなくなるまで次々と対戦します。1勝ごとの残りタイムの長さに応じて体力ゲージが回復します。



コントロールパッドの使い方・1

コントロールパッドが本体にしっかり接続してあるかを確認してから本体の電源を入れてください。

「VS GAME」でプレイするときはコントロール端子2にもコントロールパッドを接続してから電源を入れるようにしてください。

■ コントロールパッドの各部名称と操作方法

Lボタン

使用しません。

スタートボタン

タイトル画面で押すとゲームが始まります。ゲーム中に押すとゲームが一時停止します。

方向ボタン

ゲームモードセレクト画面やキャラクター選択画面ではカーソルの移動に使用します。ゲーム中ではプレイヤーキャラクターの左右移動、ジャンプ、しゃがみ、ガードに使用します。

Rボタン

使用しません。

X・Y・Zボタン

使用しません。

Cボタン

ゲーム中ではA・Bボタンの同時押しになります。

Aボタン

ゲームモードセレクト画面やキャラクター選択画面では選択の決定に使用します。ゲーム中では弱攻撃をします。

Bボタン

ゲームモードセレクト画面やキャラクター選択画面では選択のキャンセルに使用します。ゲーム中では強攻撃をします。

コントロールパッドの使い方・2

■ ゲーム中での操作方法

攻撃

A 弱攻撃

B 強攻撃


 or  + **A** or **B** 中攻撃

C A・B ボタン同時押しと同じ

 or  or  + **A** or **B**

しゃがみ攻撃 (下段攻撃)

防御 (キャラクターが右向きの場合)



 防御
基本的に相手に対して逆方向に方向ボタンを押すと相手の攻撃を防御します。相手が下段攻撃をしてきたときは相手に対して逆斜め下に方向ボタンを押します。



このゲームではセミオートガードシステムを採用していますので、相手の攻撃があったときにこちらのパッドのボタンをなにも押していないときには自動的に防御します。ただし、しゃがみ攻撃は立ったままではオートガードがはたらきません。

移動 (キャラクターが右向きの場合)

 前進

 後退

  ダッシュ (通常より速く前進します)



  バックダッシュ

ジャンプ

 or  or  ジャンプ

ジャンプ中に攻撃のボタンを押すと空中攻撃ができます。空中攻撃はジャンプの方向によってことなった攻撃になります。ジャンプ中にさらに方向ボタンを押すと二段ジャンプができます。

ハイジャンプ

  方向ボタンを一度下に押してからすぐ上に押すと通常の二倍の高さにジャンプできます。

カウンターアタック

C or **A** + **B** 相手の攻撃を相殺しながら攻撃するカウンターアタックができます。空中でも使用できます。使用するとバーニングゲージを一定量消費します。

必殺技

各キャラクターがそれぞれのコマンドにしたがってボタンを押すと必殺技を出すことができます。

最終奥技

バーニングゲージが一定量以上になるとバーニングゲージが点滅します。点滅時に各キャラクターそれぞれのコマンドを押すことによって最終奥技を出すことができます。

空中投げ

ジャンプ中、近距離で **←** or **→** + **A** ジャンプ中に相手を投げるができます。

立て直し（受け身）

投げられた方向に対して逆に **←** or **→** or **A** or **B** 相手の投げ技を受けると同時に投げられた方向と逆方向に方向ボタンを2回押すと受け身を取り、ダメージを軽減することができます。

投げぬけ

投げに入られた瞬間 **←** or **→** + **B** 相手が投げの動作に入った瞬間にコマンドにしたがってボタンを押すと相手の投げから抜け出すことができます。

つかみ技（投げ技）

近い間合いで **←** or **→** + **B** 相手が投げの間合いにいるときに方向ボタンを押しながらAボタンを押すと相手をつかむことができます。相手をつかんだ状態から、防御不能の攻撃をすることができます。

ゲーム画面の見方

1P体カゲージ

タイムカウンター

2P体カゲージ

1P使用キャラクター

2P使用キャラクター

1Pウィナーマーカー

2Pウィナーマーカー

1Pバーニングゲージ

2Pバーニングゲージ



- タイムカウンター…………… カウンターが0になると勝敗が判定に持ち込まれます。体カゲージの残りが多いほうが勝ちになります。
- 1P側体カゲージ…………… プレイヤーの使用するキャラクターの体力を表示します。攻撃を受けると減少していき、無くなると負けになります。
- 1P使用キャラクター… 使用しているキャラクターの名前が表示されます。
- 1Pウィナーマーカー… 1勝につきひとつのウィナーマーカーがつきます。
- 1Pバーニングゲージ… 対戦中のいろいろな条件によってゲージが上昇します。ゲージが一定量以上になるとゲージが点減し、最終奥技をだすことができます。また、ゲージがいっぱいの状態でさらにゲージをため続けると120%状態になり、一定時間内は攻撃力がアップし最終奥技が何度も使える「バーニングモード」になります。

コンフィグモードについて

■ CONFIG MODE

GAME LEVEL

1Pモードでのゲームの難易度を3段階で調整することができます。

GAME SPEED

ゲームのスピードを4段階で調整することができます。

TIME LIMIT

1ラウンド中の制限時間を変更することができます。

WIN COUNT

1試合中の勝負本数を変更できます。

■ セーブ・ロードについて

SAVE・LOAD

コンフィグモードで変更した設定をセーブすることができます。
また、セーブされている設定を呼び出すことができます。



キャラクター紹介



本田飛鳥 HONDA ASUKA

1年C組 出席番号26番
4月15日生 牡羊座 A型
身長151cm 体重44kg
BWH78/52/81
化学部代表。扇ヶ谷部長直々の猛特訓を経て化学部秘伝の奥技を会得。本大会のダークホース。

必殺技：遠心破碎拳 ↓↘+A or B
ケミカル・インパクト ↓↓+A or B
フェノメノン・クラッシュ ↓↙+A or B
マツハ・ジャブ A or B 連打
空中フェノメノン・クラッシュ ジャンプ中に
↓↙+A or B
最終奥技：遠心連殺拳 ↓↘+A B 同時
超フェノメノン・クラッシュ ↓↙+A B 同時

豊田可莉奈 TOYOTA KARINA

必殺技：ケロケロアタック ↓↘+A
ケロケロヒートプレス ↓↘+B
バイオ・インパクト ↓↓+A or B
ケロピョン・セットアップ ↓↙+A or B
空中ケロケロアタック ジャンプ中に ↓↘+A
空中ケロケロヒートプレス ジャンプ中に ↓↘+B
最終奥技：ケロケロメガヒート ↓↘+A B 同時
ケロケロアングラー ↓↙+A B 同時

1年B組 出席番号22番
5月9日生 牡牛座 B型
身長151cm 体重45kg
BWH79/53/81
生物部代表。
飛鳥とは幼なじみでありライバル。
ペットのカエルの名前は「ケロぴょん」





1年A組 出席番号3番
 9月7日生 乙女座 AB型
 身長158cm 体重42kg
 BWH80/50/81
 新体操部代表。おとなしくて内気な彼女は新体操と巡り会い、はじめて自己表現の場を得た。一生懸命少女。

大久保久美 OKUBO KUMI

必殺技：

スティックショット ↓ → + A or B

リボンカッター ↓ ↓ + A or B

スピニングスワンキック ↓ ← + A or B

空中スピニングスワンキック

ジャンプ中に ↓ ← + A or B

最終奥技：リボンスライサー

↓ ↓ + A B 同時

小和田奈々 OWADA NANA

2年A組 出席番号2番 10月17日生
 天秤座 O型 身長152cm 体重42kg
 BWH78/51/80 日舞研究会代表。小和田宗家名取の長女。大和撫子で箱入り娘。

必殺技：風月扇 ↓ → + A or B

牛若の舞 ↓ ↓ + A or B

裂襲波 ↓ ← + A or B

桜花連撃 A or B 連打

最終奥技：舞刀蒼炎陣・壱 ↓ ↓ + A B

舞刀蒼炎陣・弐 舞刀蒼炎陣・壱のとき体が光っている間に

↑ ↑ + A or B

or A B 同時



鈴木めぐみ

SUZUKI MEGUMI

2年B組 出席番号11番
 10月27日生 さそり座 B型
 身長148cm 体重43kg
 BWH79/51/80
 応援部代表。童顔には似合わないナイスバディで校外の男子にモテモテ。



必殺技：ボンボンアタック

↓ → + A or B

ボンボンアッパー ↓ ↓ + A or B

めぐみ・けりけりパンチ ↓ ← + A or B

ふみふみ乗っかり ↓ ↑ + A or B

フライングボンボンアタック

ジャンプ中に ↓ → + A or B

最終奥技：めぐみ・けりけりダンス

↓ ↓ + A B 同時



2年B組 出席番号31番
8月9日生 獅子座 A型
身長168cm 体重48kg

BWH79/55/83

バレー部代表。ボーイッシュな魅力が大爆発の体育会系元気娘。全身の強力なバネをいかした強烈なサーブでインターハイ優勝の原動力となった。

山崎電子 YAMASAKI RYUKO

必殺技：

竜巻レシーブ ↓ ⇨ + A or B

稲妻サーブ ↓ ↓ + A or B

クイックドライバー ↓ ⇨ + A or B

空中竜巻レシーブ

ジャンプ中に ↓ ⇨ + A or B

最終奥技：ハイパータックル

↓ ⇨ + A B 同時

キャシィ・ワイルド

CATHY WILD

3年C組 出席番号8番 2月20日生
魚座 O型 身長176cm 体重56kg
BWH89/60/87 プロレス同好会代表。
フロリダにある姉妹校からの交換留
学生。

必殺技：ダッシュニー

↓ ⇨ + A or B

キャシー・ラリアット ↓ ↓ + A or B

ショルダークラッシュ ↓ ⇨ + A

トリプルヘッドバット ↓ ⇨ + A or B

ノーザンライトボム

⇨ ↓ ⇨ + A or B

最終奥技：

いてこましスペシャル

↓ ↓ + A B 同時



御手洗清子

MITARAI KIYOKO

2年A組 出席番号26番
8月18日生 獅子座 O型
身長157cm 体重47kg
BWH80/52/82
ソフトボール部代表。本名にコンプレックスをもつ。
セカンド、4番で主将。

必殺技：大リーグソフトボール8号

↓ ⇨ + A or B

真・通天閣打法 ↓ ↓ + A or B

ゲッツーストライカー ↓ ⇨ + A or B

空中ゲッツーストライカー

ジャンプ中に ↓ ⇨ + A or B

最終奥技：イリュージョン・アウト

↓ ⇨ + A B 同時





3年A組 出席番号17番
 4月11日生 牡羊座 O型
 身長167cm 体重47kg
 BWH82/54/83
 テニス部代表。昨年度大会優勝者。学
 院長新堂源一郎の娘。生徒会長でもあ
 る。才色兼備を絵に描いたようなお姉
 さま。今大会の大本命。

新堂環 SHINDO TAMAKI

必殺技:

百裂サーブ ↓↘+A or B

ロブ落とし ↓↓+A or B

攻撃・V ↓↙+A

迎撃・V ↓↙+B

最終奥技: ダイナマイトサーブ

↓↘+A B 同時

北条虎美 HOJYO TORAMI

3年C組 出席番号25番 7月22日生
 蟹座 A型 身長172cm 体重58kg
 BWH86/60/83 空手部代表。昨年度大会
 準優勝者。インターハイ優勝の実力を持つ。

必殺技: 霸王拳 ↓↘+A or B

双龍拳 ↓↓+A or B

飛び膝蹴り ↓↙+A or B

空中霸王拳

ジャンプ中に ↓↘+A or B

空中真空飛び足刀

ジャンプ中に ↓↓+A or B

空中飛び膝蹴り ジャンプ中に ↓↙+A

最終奥技:

雷龍霸王拳(空中でも可)

↓↘+A B 同時

雷龍衝撃拳

↓↓+A B 同時

川崎忍

KAWASAKI SHINOBU

私立東洋播磨灘学院 高等部 商
 業科2年F組 出席番号9番 4月4日
 生 牡羊座 B型 身長149cm
 体重48kg BWH75/51/79
 1年前「滅殺!! 熱血番長ケンカ
 旅 炎の必勝百番勝負」の
 99試合目で新堂環に破れ、
 その雪辱を期して現れた。



必殺技: 番長バズーカ ↓↘+A or B

番長トルネード ↓↙+A or B

番長ダイナマイト ↓↓+A or B

最終奥技: 必殺メガトンバズーカ

↓↘+A B 同時

必殺メガトンダイナマイト

↓↓+A B 同時



繚乱女学院高等部3年 化学部部長。
例年のメガファイトトーナメント予選落ちによって予算を削られた文化部部員たちの灰色の青春を見かね、猛然と立ち上がった。中等部の本田飛鳥の素質を見抜き、この日のために猛特訓を課してきた。ときには厳しく、そして優しく飛鳥を見守る。

扇ヶ谷鉄子 OHGIGAYA TETSUKO



繚乱女学院高等部2年 報道部部員。「燃えるアナウンサー」の異名を持ち、次期報道部部长として将来を嘱望される。独自のリズムでまくしたてる「古館節」にはファンも多い。

古館伊知子 FURUTACHI ICHIKO

新堂源一郎 SHINDO GENICHIRO

繚乱女学院学院長。戦後の焼け野原から身を起こし一代で財を成した実業家は、日本の将来を憂い、突如教育界への転身を図って世間を驚かせた。教育人としても希有な成功をおさめ、今や日本教育界の重鎮としてその地位はゆるぎない。父兄や生徒からの信望も厚く、生徒たちを我が子のように見守っている。



山科教頭
YAMASHINA KYOTO

繚乱女学院高等部教頭。キザでゴマすり。密かに次期学院長の座を狙っている。本人は自らを「ダンディ」と称しているが、どうやら生徒たちには嫌われているようである。彼が教頭になれたのも新堂学院長の清濁併せ呑む度量のおおきさゆえ、と噂されている。



⚠ 注意

セガサターンCDしょうじょう使用上ちゅういのご注意

●健康上けんこうじょうのご注意ちゅうい●

- ごくまれに強い光の刺激や点滅、テレビ画面などを見ていて、一時的に筋肉のけいれん・意識の喪失等の症状を起こす人がいます。こうした経験のある方は、このソフトを使用する前に必ず医師と相談してください。また、使用中にこのような症状が起きたときは、すぐに使用をやめ、医師の診察を受けてください。
- このソフトを使用するときは、部屋を明るくし、なるべくテレビ画面から離れてください。また、健康のため、1時間ごとに10～20分の休憩をとり、疲れているときや睡眠不足での使用は避けてください。

●キズや汚れよごをつけない●

ディスクの両面にはキズや汚れをつけないよう、扱いは注意してください。また、ディスクを曲げたりセンター孔を大きくしないでください。

●汚れよごを拭くときは●

レンズクリーニングなどに使うやわらかい布で、中心部から外周部に向かって放射状に軽く拭き取ってください。なお、シンナーやベンジンなどは使わないでください。

●保管場所ほかんばしょにご注意ちゅういする●

使用後は元のケースに入れ、高温・高湿になる場所を避けて保管してください。

■このディスクを無断で複製することおよび賃貸業に使用することを禁じます。

■セガサターン本体の取扱説明書もあわせてご覧ください。

●文字もじを書いたりしない●

ディスクの両面には文字を書いたり、シールなどを貼らないでください。

セガサターンCDは、セガサターン専用ソフトです。普通のCDプレイヤーなどで使用すると、ヘッドホンやスピーカーなどを破損する恐れがありますので、絶対に使用しないでください。

セガサターンをプロジェクションテレビ(スクリーン投影方式のテレビ)に接続すると、残像光量による画面焼けが生じる可能性があるため、接続しないでください。

ASUKA120%LIMITED



この商品は、(株)セガ・エンタープライゼスが SEGASATURN専用のソフトウェアとして、自社の登録商標 **SEGA** の使用を許諾したものです。

T-16708G

©ASK Kodansha/Fill in Cafe 1997
©Fill in Cafe/FAMILY SOFT

株式会社アスク講談社

〒162 東京都新宿区下宮比町 2-6 デジタルソフト第2事業部
Phone: 03-3267-6864 Fax: 03-3267-4471