

SEGA MARK III 専用

GOLD CARTRIDGE

Out Run アウトラン

ゲームの遊び方

1人用





“アウト ラン”は、
セガがお送りする決定版

ドライブゲームです。きわどいカーブやアップ
ダウンの連続するコースは、キミの腕の見せどころ。
変化に富んだ美しい風景も楽しんでください。さあ、
軽快なV.G.M. (ビデオ ゲーム ミュージック)に
のって、スタート//

もく じ
目 次

ゲームを始める前に読んでおこう	1
操作方法	2
遊び方	
ゲームの目的 / ゲームオーバーの条件	
スタートのしかた	4
画面の見方 / スコア	6
コースマップ / ネームエントリー	7
セガ ゴールド カートリッジからのお願い	8

ゲームを始める前に読んでおこう

セガ ゴールド カートリッジは、コンピュータテレビゲーム SEGA MARK III専用です。

セガ ゴールド カートリッジの使い方

- ① 電源スイッチをOFFしておく。
- ② 次に、カートリッジを差し込む。



- ③ 電源スイッチをON。テレビ画面に何も映らないときは、②の差し込みを確認しよう。
- ④ プレイ後は、必ず電源スイッチをOFFにしてからカートリッジを抜き、ケースに入れて大切に保管しよう。

ジョイスティックの取り付け位置

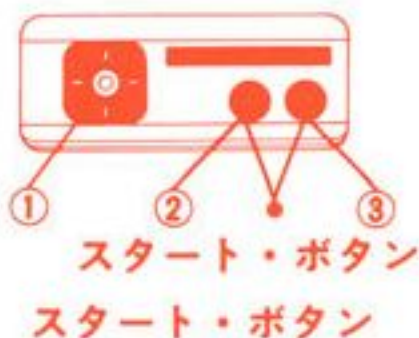


上のJOY-1にジョイスティックを差し込もう。

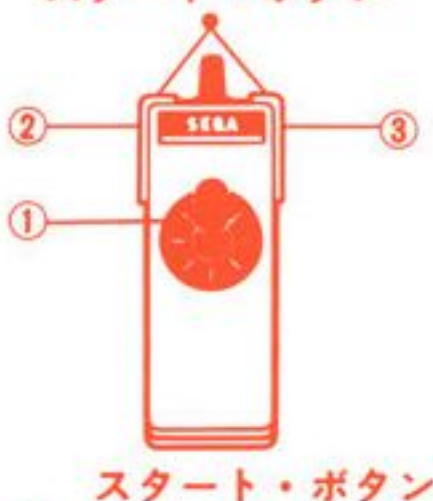
操作方法

このゲームは、ジョイスティック(SJ-150シリーズ、SJ-200、SJ-300シリーズ)またはパドルコントロールで遊ぶものです。キーボード(SK-1100)をつないでいるキミは、プレイする前にキーボードをMARKⅢから取りはずしてください。

SJ-150シリーズ



SJ-200



SJ-300シリーズ (別売)





- V.G.M. を選ぶ
- ハンドルを左右に操作する



- ローギア



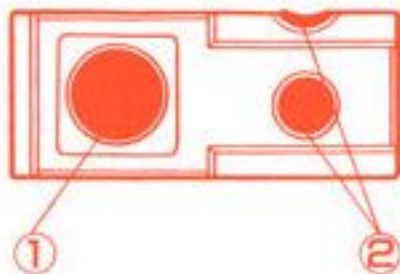
- ハイギア

② ブレーキ

③ アクセル

◆パドルコントロールを使うとき◆

セガマイカードMARK III
“ウッティ ポップ”をお
持ちのキミは、付属のバ
ドルコントロールを使っ
て遊ぶことができます。



① ボリューム

- V.G.M. を選ぶ
- ハンドルを左右に操作する

② ボタン

- ボタンを押すとアクセル
- ボタンを離すとブレーキ

※ギア・コントロールはオートマチックだよ。

あそ び かた 遊 び 方

■ゲームの目的

制限時間内に各ステージを通過し、ゴールを目指せ！
各ステージの最後は分岐点になっている。左右どちらかのコースを選んで走行しよう。

■ゲームオーバーの条件

制限時間が0になると、ゲームオーバーだ。

◆制限時間

第1ステージは、TIME75でスタートする。
チェックポイントを過ぎるごとにTIMEがプラスされるよ。

■スタートのしかた

スタート・ボタンを押す。
V.G.M.を選んでから、
ゲームスタート！



◆V.G.M.は、次の3種類。どれもセガオリジナルだよ。

- MAGICAL SOUND SHOWER
- PASSING BREEZE
- SPLASH WAVE



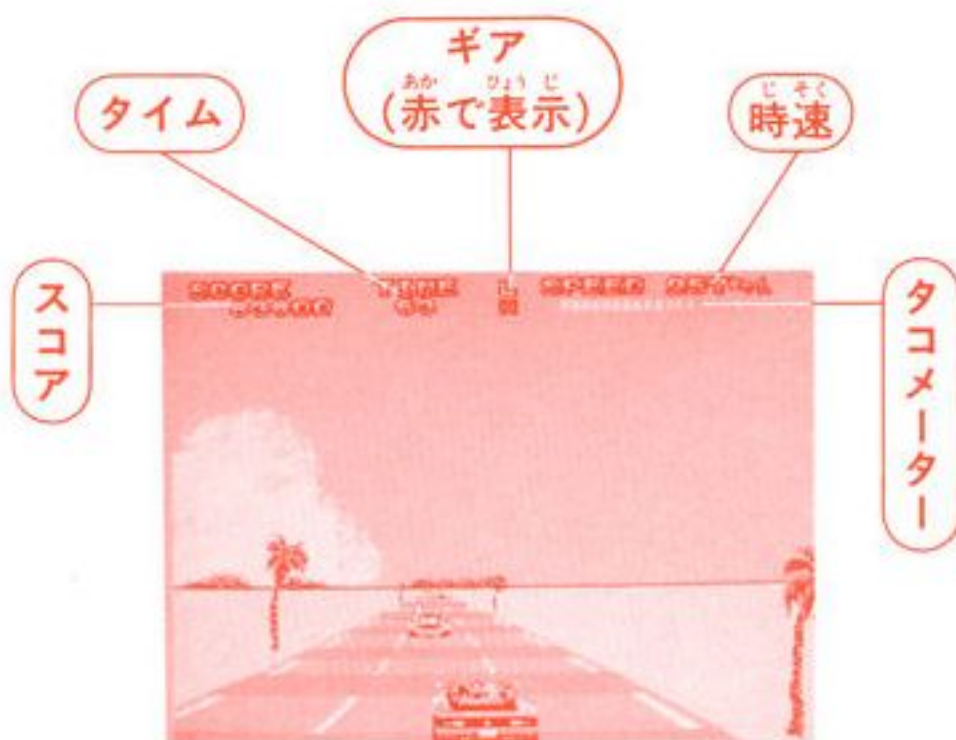
- レバー (←→) を左
右に動かすと、曲名
が変わる。
- V.G.M.を選んだら、
スタート・ボタンを
お
押そう。



◆シグナルが青になったら、一気にスタートだ!!



がめん みかた ■画面の見方



※L (ローギア) からH (ハイギア) へのチェンジは、
時速160~170kmで行うとベストだよ。

■スコア

- コース上を走行中、スコアが加算される。
(時速が速いほど、スコアも高くなるぞ)
- 他の車を追い抜いたとき……………20,000点
- ゴールインしたとき
……………残りTIME×1,000,000点



■コースマップ



ゲームオーバーになると、コースマップの画面になる。車が通ったところが、キミの走行したコースだよ。

■ネームエントリー

7位までに入賞するとネームエントリーできるよ。

	SCORE	NAME	ROUTE	RECORD
1.	2000000	Y. H		
2.	1800000	R. U		
3.	1600000	H. S		
4.	1400000	H. S		
5.	1200000	S. M		
6.	1000000	K. S		
7.	800000	L. S		

1. ネームエントリーできる文字は3文字まで。
※. (ピリオド) も1文字に数える。
2. レバー(←→)を動かして、文字を選んだら、スタート・ボタンを押そう。
※間違えたときは、◁にして取り消す。
3. ネームエントリーが終わったら **ED** にする。

※惜しくも入賞できなかったときは、キミのスコアが表示される。

セガ ゴールド カートリッジからのお願い

セガ ゴールド カートリッジは、ホームテレビ
ゲーム SEGA MARKⅢ専用です。

—— 正しくお使いいただくために ——



- ぬらしたときは、完全に乾かしてから使いましょう。
- 汚れたら、石けん液で湿らせた柔らかい布で軽くふいてください。
- 使用後は、ケースに入れてください。

長時間にわたりゲームをするのはやめましょう。

また、長時間ゲームをするときは、1時間ごとに
10分～20分の休憩をしましょう。

セガ ジョイジョイテレフォン



テレビゲームの最新ソフト情報を、
キミだけにお知らせします。
今すぐ、ダイヤルしちゃお!

さっぽろ

札幌

011-832-2733

とうきょう

東京

03-236-2999

おおさか

大阪

06-333-8181

ふくおか

福岡

092-521-8181

※電話番号は、よく確かめて、正しく回してね。

株式
会社 **セガ**・エンタープライゼス

本 社 〒144 東京都大田区羽田 1 - 2 - 12

電話03(743)7435(代表)

お問い合わせ：本社消費者サービス課

電話03(742)7068(直通)