KONAMI®

ティーンエージ ミュータント
ニンジャ タートルズ トーナメント ファイターズ

MEGA DRIVE

TEENAGE MUTANT NINJA TURTLES® TOURNAMENT FIGHTERS™

取扱説明書

コナミ株式会社

本　　社 〒105 東京都港区虎ノ門4-3-1 TEL 03-3432-5526(代)
大阪支店 〒530 大阪市北区梅田1-11-4 TEL 06- 456-4567(代)
名古屋支店 〒450 名古屋市中村区名駅4-27-23 TEL 052-562-4567(代)
札幌営業所 〒060 札幌市中央区北一条西5-2-9 TEL 011-232-3778(代)
福岡営業所 〒810 福岡市中央区天神2-8-30 TEL 092-715-2367(代)
東京サービス部 〒101 東京都千代田区神田神保町3-25 TEL 03-3234-8768(直)
大阪サービス部 〒561 大阪府豊中市庄内栄町4-23-18 TEL 06- 334-0335(直)

© 1993 KONAMI　All rights reserved.

●商品に関するお問い合わせは●
お客様ご相談室
コナミホットライン

フリーダイヤル 0120-086-573
（ハロー　コナミ）
営業時間：月曜日～金曜日（祝日を除く）10:30～17:00
電話番号は、お間違えのないようにおかけください。

この商品は㈱セガ・エンタープライゼスがSEGA MEGA DRIVE専用のソフトウェアとして、自社の登録商標SEGAの使用を許諾したものです。

Patents: U.S. Nos. 4,442,486/4,454,594/4,462,076; Europe No. 80244; Canada No. 1,183,276; Hong Kong No. 88-4302; Singapore No. 88-155; Japan No. 82-205605 (Pending)

T-95053

ティーンエージ ミュータント ニンジャ タートルズ/トーナメント ファイターズ

TEENAGE MUTANT NINJA TURTLES® TOURNAMENT FIGHTERS™

このたびはコナミの「TEENAGE MUTANT NINJA TURTLES トーナメント ファイターズ」をお買い上げいただきまして、誠にありがとうございます。プレイされる前にこの説明書をお読みいただきますと、より一層楽しく遊べます。正しい使用法でご愛用ください。

なお、この説明書は再発行いたしませんので、大切に保管してください。

ストーリー …… 2
遊び方 …… 3
操作方法 …… 4
基本操作 …… 5
画面の見方 …… 6
ゲームの始め方 …… 7
ステージ紹介 …… 10
キャラクター & 必殺技 …… 12
敵キャラクター紹介 …… 20

TEENAGE MUTANT NINJA TURTLES® AND THE DISTINCTIVE LIKENESS THEREOF ARE REGISTERED TRADEMARKS AND COPYRIGHT 1993 BY MIRAGE STUDIOS. ALL RELATED CHARACTERS AND INDICIA ARE COPYRIGHT 1993 MIRAGE STUDIOS. EXCLUSIVELY LICENSED BY SURGE LICENSING, INC.

STORY ストーリー

タートルズの武術の師匠であり育ての親でもあるスプリンターは、ニューヨークを離れ、単身瞑想の旅に出ていた。そんなある日スプリンターが瞑想をしていると、ニューヨークにいるはずのタートルズが目の前に現れた。しかしそれが本物のタートルズではなく、良く似たクローンだということに気づいたときはすでに遅く、スプリンターはつかまってしまった。

一方ニューヨークではスプリンターのいないのをいいことに、タートルズは一日テレビを見ながらゴロゴロしていた。すると突然、テレビにノイズがはしり、宇宙の悪の独裁者クラング皇帝がうつったのだ。

タートルズの活躍によって幾度も苦汁を飲まされてきたクラングは、自らの野望である地球征服を達成する為、スプリンターを人質にタートルズをさそい出そうとしているのだ。

スプリンターの危機を知って駆けつけた仲間エイプリル、ケイシー、レイ・フィレ、武者ビートルと共に、タートルズはクラングの本拠地である異次元空間「ディメンションX」へと出発した。しかし、そこで彼らを待ち受けていたのは姿、形はもとよりスピード、パワー、テクニックまでもがまったく等しいというクラングによって造られたタートルズと仲間達のクローンであった。

タートルズとその仲間達よ、クローンを倒してスプリンターを救いだし、悪の野望を打ち砕け！

HOW TO PLAY
遊び方

プレイヤーを操作して攻撃し、相手を倒していきます。

- 時間切れ、もしくはどちらかのライフゲージがゼロになると1ラウンド終了です。
- タイマーが0になっても勝負がつかなかった場合は、ライフゲージの多い方が勝ちになります。
- ダブルノックアウトやライフゲージが同じ場合は、引き分けになります。
- ラウンド回数の過半数を勝つとステージクリアです。
- コンティニューはオプションモードで設定した回数だけ可能で、カウント10の間にスタートボタンで決定しないとゲームオーバーになります。

HOW TO OPERATION
操作方法

このゲームは1～2人用です。
1人で遊ぶときはコントロールパッドを本体のコントロール端子1に接続してください。

2人で遊ぶときは別売りのコントロールパッドをお買い求めになり、本体のコントロール端子1とコントロール端子2にそれぞれ接続してください。

<接続図>

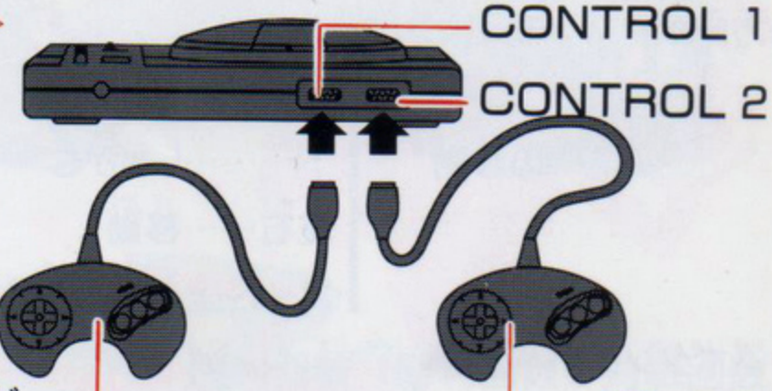

BASIC ACTION
基本操作

- スタートボタン：ゲームスタート
  モードの決定
  ゲーム中はポーズ（静止画面）、もう一度押すと解除
- 方向ボタン：モードの選択
  プレイヤーの移動
  - 上……ジャンプ
  - 下……しゃがむ
  - 左右……移動
  - ガード…対戦相手と逆方向
- Aボタン：小パンチ
  大パンチ（方向ボタン（前）＋Aボタン）
- Bボタン：小キック
  大キック（方向ボタン（前）＋Bボタン）
- Cボタン：挑発ポーズ

※オプションモードでA、B、Cボタンの設定を変更できます。

PICTURES
画面の見方

画面上部左側が1P用、右側が2P用のデータです。

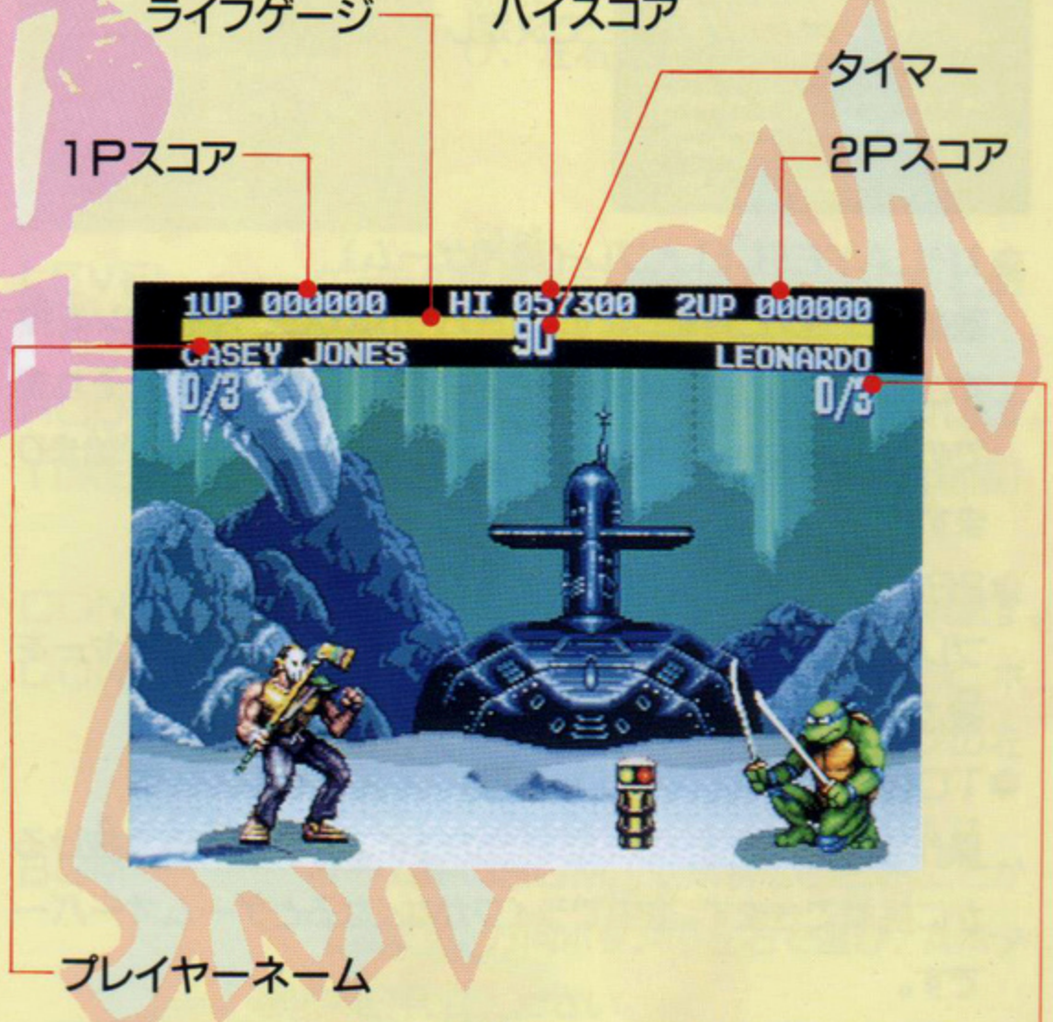

GAME START
ゲームの始め方

✕モードセレクト

タイトル画面のモードを方向ボタンの上下左右で選び、スタートボタンで決定してください。

- **1PLAYER**（1人プレイ専用ゲーム）
  敵のクローンと対戦します。2Pパッドのスタートボタンを押すことにより、ゲームの途中で2Pの乱入ができます。それまでのゲームは途中で中断され、新たに2Pとの対戦が始まります。
- **2PLAYERS**（2人プレイ専用ゲーム）
  プレイヤー同士で対戦します。1P、2Pが同じプレイヤーを選ぶと2P側のプレイヤーの色が変わります。
- **TOURNAMENT**（1人プレイ専用ゲーム）
  操作するプレイヤーは1回戦分のライフで、何人勝ち抜けるかに挑戦できます。途中でライフがなくなるとゲームオーバーです。
- **PRACTICE**（1人プレイ専用ゲーム）
  対戦中スタートボタンを押してポーズにすると、キャラクターのパラメーター（スピードとパワー）を変えられます。

パラメーター

SPEED …プレイヤーの移動速度を1（遅い）から8（速い）まで変えられます。

POWER …攻撃力を1（弱い）から8（強い）まで変えられます。ただし、攻撃力が強くなると攻撃速度は遅くなります。

✕OPTIONS

ゲームの設定を変更することができます。方向ボタンの上下で項目を選び、左右で内容を変更できます。

LEVEL ……ゲームの難易度を1から8まで変えられます。数字が大きくなるほど難しくなります。

ROUND……ラウンド数を1、3、5、7回戦に変えられます。

TIMER ……タイム制限をON（99秒）、OFF（無制限）に変えられます。

CONTINUE…コンティニュー回数を3、5、7回に変えられます。

CONTROL …1Pパッドと2Pパッドのそれぞれについて、ボタンの配置を変えられます。方向ボタンの左右で選んでください。

BGM……ゲーム中のBGM・効果音などを聞くことができます。方向ボタンの左右で選び、Aボタンを押してください。

S.E. ……ゲーム中の効果音を聞くことができます。

VOICE ……ゲーム中の音声を聞くことができます。

SOUND MODE……ゲーム中のBGMをステレオ、モノラルに変えられます。

スタートボタンを押すと、タイトル画面に戻ります。

①プレイヤーセレクト

モードを決定した後、プレイヤーセレクト画面で操作するプレイヤーを方向ボタンで選びスタートボタンで決定してください。すると、プレイヤーの現在のパラメーター（スピードとパワー）が表示され、その内容を変えられます。

②ステージセレクト

プレイヤーセレクト後、ステージセレクト画面でステージを1Pパッドで選んでください。1PLAYERの時は最初のステージだけは選べますが、その次からのステージは自動的に選ばれます。

③インスタントリプレイ

1PLAYER及び2PLAYERSの対戦プレイが終了すると、そのプレイが再生されます。相手の技を見直して、研究し強くなりましょう。

- Aボタン……再生
- Bボタン……一時停止
- Cボタン……コマ送り
- 方向ボタン(左)……巻き戻し
- 方向ボタン(右)……早送り
- スタートボタン……終了(キャンセル)

STAGE
ステージ紹介

対戦するステージはすべて異次元空間ディメンションXの中にある惑星です。

バイオ惑星

巨大化した細胞組織が折り重なる惑星

敵はクローン・レオナルド

幻惑星

有機物、無機物が混合された世界

敵はクローン・ミケランジェロ

未来都市惑星

地球の近未来予想図的な都市惑星

敵はクローン・ドナテルロ

惑星マグマ・オーシャン

マグマと火山が燃えたぎる惑星

敵はクローン・ラファエロ

スペースシップ

ディメンションXを漂流する宇宙船

敵はクローン・エイプリル

氷の惑星

オーロラのきらめく氷の世界

敵はクローン・ケイシー

海洋惑星

海洋が大部分を占める海の惑星

敵はクローン・レイ・フィレ

密林惑星

惑星中が緑で覆われたジャングル

敵はクローン・武者ビートル

太古の惑星

恐竜が支配する惑星

敵はトリケラトン

テクノドローム

クラングが造った要塞

敵はクラングの操るクランロボ

※太古の惑星とテクノドロームのステージは選ぶことができません。

CHARACTERS
キャラクター紹介＆必殺技

入力方法はキャラクターが右向き時のものです。

レオナルド

タートルズのリーダーで責任感の強い完全主義者。使用武器は刀。

地走波

刀から波動を飛ばす

ローリングカッター

回転しながら敵のふところに突っ込む

ローリングカッター2

ジャンプした高さで回転しながら突っ込む

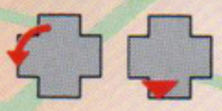

ジャンピングスタッド

上昇しながら刀を振るいあげる

→ ●の位置でためながら→の方向へ入力

↗ この順にコマンドを入力

▲ この方向にキーを入れる

⟷ ●の位置でためながら→の方向へ入力
⤴ この順にコマンドを入力
▲ この方向にキーを入れる

ミケランジェロ

タートルズの中で一番明るく
陽気な性格。
使用武器はヌンチャク。

マイキーハリケーン
拳を振るい上げ、ハリケーンを飛ばす

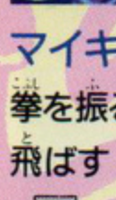
+Ⓐ(Ⓑ)

Wヌンチャク
Wヌンチャク振り回しながら上部に突っ込む

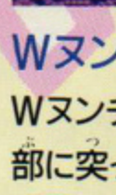
+Ⓐ(Ⓑ)

マイキータックル
体当たり


+Ⓐ(Ⓑ)

ドナテルロ

タートルズの平和主義者で
機械いじりが好きな
天才発明家。使用武器は棒。

真空波
棒を振り上げ真空状態にして波動を飛ばす

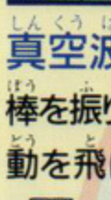
+Ⓐ(Ⓑ)

ドナサマー
その場で体を回転させる勢いを使って棒を振り上げ、敵をはね飛ばす

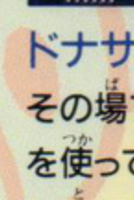
+Ⓐ(Ⓑ)

棒技おぼろ打ち
見えない速さで棒を突きまくる

+Ⓐ(Ⓑ)

⟶ ●の位置でためながら→の方向へ入力
⤴ この順にコマンドを入力
▲ この方向にキーを入れる

ラファエロ

タートルズの中で一番の短気だが人一倍正義感が強い。
使用武器はサイ。

サイスラッシュ

精神波をサイに通して投げつける

＋Ⓐ(Ⓑ)

ドリルアタック1

回転しながら突っ込む

＋Ⓐ(Ⓑ)

ラフスパーク

手を広げ回転しながら斜め上空にジャンプ

＋Ⓐ(Ⓑ)

ドリルアタック2

ジャンプした高さで回転しながら突っ込む

＋Ⓐ(Ⓑ)

エイプリル・オニール

テレビ局の人気ニュースキャスター。
タートルズと仲が良い。

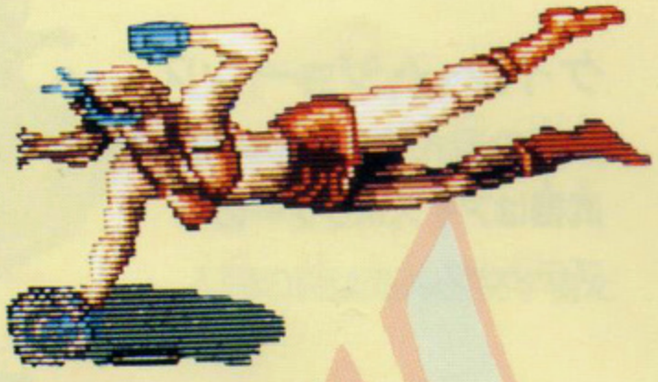

忍者クロウ

目にも止まらぬ速さでひっかき

Ⓐ(Ⓑ)連打

忍者アタック

ジャンプしてエルボーで体当たり

＋Ⓐ(Ⓑ)

忍者バックドロップ

ジャンプして敵に接近しバックドロップ

＋Ⓐ(Ⓑ)＋頂点Ⓐ(Ⓑ)

バックダイブエルボー

エルボーで体当たり

＋Ⓐ(Ⓑ)

→ ●の位置でためながら→の方向へ入力
↗ この順にコマンドを入力
▲ この方向にキーを入れる

ケイシー・ジョーンズ

武術の達人でタートルズの仲間。
武器はアイスホッケーの
スティック。

ケイシーシュート
敵の飛び道具をはね返す
↓↘→ +Ⓐ(Ⓑ)

スティックラリアット
キックとスティックの連続攻撃
↓↗→ +Ⓐ(Ⓑ)

ケイシーダイナマイト
タイマーで爆発するダイナマイトをセットする
(爆発は自分自身もダメージを受ける)
↓ +Ⓒ

レイ・フィレ

タートルズの仲間でエイのミュータント。
人間の時は海洋生物学者だった。



ソニックウェーブ
音波を飛ばす
↓↘→ +Ⓐ(Ⓑ)

マンタプレス
ジャンプして上空から下に体当たり
↓↑ +Ⓐ(Ⓑ)

ヘッドパット
頭から突っ込む
↓↑ +Ⓐ(Ⓑ)

⟶ ●の位置でためながら→の方向へ入力
⤴ この順にコマンドを入力
▲ この方向にキーを入れる

武者ビートル

タートルズの仲間でかぶと虫のミュータント。
鋭い角と爪が武器。

奥義 飛甲弾

口から粘液を吐き出す

＋Ⓐ(Ⓑ)

ビートルフラッシュ

角で連続めった突き

Ⓐ(Ⓑ)連打

ホバーリングアッパー

ホバーリングで突っ込み、角でアッパー

＋Ⓐ(Ⓑ)

ENEMY
敵キャラクター紹介

※敵は操作できません。

トリケラトン

トリケラトプスのミュータント。
クラングを護衛している手ごわい奴。

ポイズンブレス

毒霧をはく

スピニングダイノス1

回転アタックで横に突っ込んでくる

スピニングダイノス2

回転アタックで上に突っ込んでくる

クランロボ(クラング)

スプリンターを誘拐した張本人。タートルズと仲間達のクローンを造り、タートルズの抹殺を計画した宇宙の悪の独裁者。

クランミサイル1

腕からミサイルを発射してくる

クランミサイル2

膝からミサイルを発射してくる

使用上の注意

次の注意事項を守って、ゲームをお楽しみください。お子様がゲームを楽しむ前に、保護者の方も必ずご確認ください。

- ゲームをするときは、健康のため、1時間ごとに、適当な休憩を必ずとってください。また、極度に疲労している時や、睡眠不足の時は、ゆっくり休み、完全に回復してからプレイしてください。
- ゲームをするときは、部屋を明るくし、テレビ(モニター)からはできるだけ離れて、プレイしてください。
- 過去に、強い光の刺激や、テレビ画面などを見ていたとき、一時的に筋肉のけいれんや、意識の喪失を経験したことのある人は、ゲームをする前に必ず医師と相談してください。また、ゲームをしている最中に、このような症状が起きた場合や、身体に異常を感じた場合は、すぐにプレイを中断し、医師と相談してください。
- カートリッジを抜き差しするときは必ず、本体のパワースイッチをOFFにしておいてください。パワースイッチをONにしたまま無理に、カートリッジを抜き差しすると、故障の原因になります。
- カートリッジに強いショックを与えないでください。ぶつけたり、踏んだりするのは禁物です。また、分解は絶対にしないでください。
- カートリッジの端子部に触れたり、水で濡らしたりすると、故障の原因になりますので注意してください。
- カートリッジを保管するときは、極端に暑いところや寒いところを避けてください。直射日光の当たるところやストーブの近く、湿気の多いところなども禁物です。
- カートリッジの汚れを拭くときに、シンナーやベンジンなどの薬品を使わないでください。
- 長い時間ゲームをしていると、目が疲れます。ゲームで遊ぶときは健康のため、1時間ごとに10~20分の休憩をとってください。また、テレビ画面からなるべく離れてゲームをしてください。
- メガドライブをプロジェクションテレビ（スクリーン投影方式のテレビ）に接続すると、残像光量による画面焼けが生じる可能性があるため、接続しないでください。