

取扱説明書

このたびは、本製品をお買い上げいただきまして、誠にありがとうございます。
ご使用前に、この「取扱説明書」とドリームキャスト本体の取扱説明書、および「安全のために」をよくお読みの上、内容を理解してからお使いください。なお、この「取扱説明書」はお読みになった後も、本製品のそばなどに保管していつでも見られるようにしてください。

対応機種：

NTSC-J 表記のある国内仕様のドリームキャスト

対応ソフト：

ドリームキャスト・マウス対応表示のある国内仕様のドリームキャスト専用ソフト



この注意事項を守らないと、事故により死亡や大けがなど、人身事故の原因となることがあります。

- 小さなお子さまが誤ってボールやボールカバーを飲み込まないように、クリーニングは必ず保護者の方が行い、ボールやボールカバーはお子さまの手の届かないところに置いてください。ボールやボールカバーを飲み込むと、窒息の危険があります。
万一飲み込んだ場合は、ただちに医師に相談してください。
また、クリーニング終了後は必ずボールカバーがロックされていることを確認してください。
- マウス裏側についている「キャップ」を放置しないでください。（キャップは取り外したらすぐに捨ててください。）小さなお子さまが、誤って放置されたキャップを飲み込むと、窒息の危険があります。万一飲み込んだ場合は、ただちに医師に相談してください。



この注意事項を守らないと、火災やけがの原因になったり、周辺の家財に損害を与えたりすることがあります。

- 小さなお子さまがケーブル類で遊ばないようにご注意ください。首に巻きつけたり、引っ張られた物が落ちたりして、事故やけがの原因となることがあります。
- 本製品を使用するときは、手首、腕、首、背中などに負担がかからないようにご注意ください。なお、手首、腕、首、背中などに痛みやしびれなどの症状がおきたときは、すぐに操作をやめ、医師に相談してください。
- 本製品の上に物を置かないでください。また、不安定な場所に本製品を置かないでください。落下したり踏みつけたりして、けがの原因となることがあります。

使用上のご注意

本製品をご使用のときは、次のことに注意してください。この注意事項を守らないと、本製品が故障したり、誤動作の原因となることがあります。

- 本製品を極端に明るい光の下で使用しないでください。特に、直射日光の当たるところ、白熱電灯の下（3000ルクス以上の明るさの下）で使用しないでください。誤動作の原因となる場合があります。
- 本製品の分解や改造は絶対にしないでください。
- プラグを抜き差しするときは、必ずドリームキャスト本体の電源を切ってから、プラグをもって行ってください。
- 本製品を落としたり強い衝撃を与えたりしないでください。
- 本製品を使用しないときは必ずドリームキャストとの接続を外し、安全な場所に片付けてください。放置すると、落下したり踏みつけたりしてけがの原因になるだけでなく、誤動作の原因にもなります。
- 高温になるところ、極端に寒いところ、煙のあたるところ、ほこりの多いところ、水を使うところや湿気の多いところでの使用や保管は避けてください。
- 本製品を寒い屋外から暖房されている部屋へ持ち込むと、急な温度変化により内部に水滴がつくことがあります。このようなときは、1時間ほど室内に置いてからご使用ください。
- 本製品は以下の環境でご使用ください。
温度：5℃～35℃ / 湿度：20%～80%（ただし結露なきこと）
- 本製品の汚れを取り除くには、ドリームキャスト本体との接続を外し、乾いた柔らかい布で拭いてください。（詳しいお手入れ方法については「クリーニングについて」をご覧ください。）

お確かめください

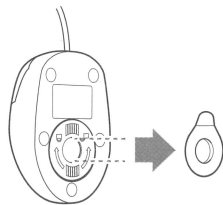
～付属品をお確かめください～



ドリームキャスト・マウス (1個) / 印刷物一式

ご使用のまえに

本製品の裏側についている「キャップ」を外してください。



使用前に、キャップを外す

ご注意

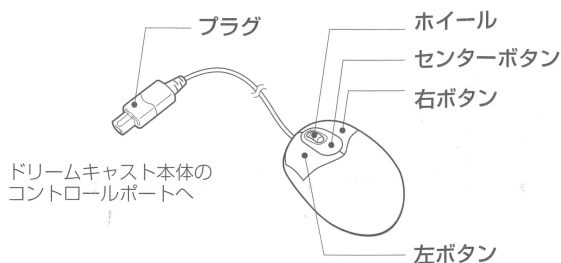
- 「キャップ」は輸送時の振動を防ぐためのものです。ご使用前に取り外して捨ててください。

警告

- 取り外したキャップを放置しないでください。小さなお子さまが誤ってキャップを飲み込むと、窒息の危険があります。

各部の名まえと始めかた

ドリームキャスト本体の電源が切っているのを確かめてから、本製品をドリームキャスト本体のコントロールポートに接続してください。



ポイント

- 接続するコントロールポートは、対応ソフトによって異なる場合があります。詳しくは対応ソフトの取扱説明書をご覧ください。

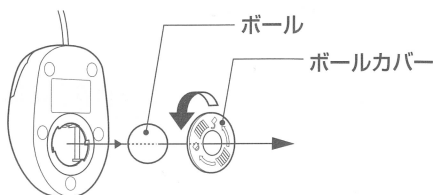
ご注意

- 本製品を極端に明るい光の下で使用しないでください。特に、直射日光の当たるところ、白熱電灯の下（3000ルクス以上の明るさの下）で使用しないでください。誤動作の原因となる場合があります。

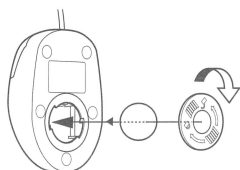
クリーニングについて

画面上のカーソルがスムーズに動かなくなったら、次の方法でクリーニングをしてください。

- 1 ボールカバーを指で軽く押しながら左回りにまわし、取り外します。
- 2 マウスを慎重に裏返して、中のボールを取り出します。



- 3 マウス内部にあるローラーの汚れを、ローラーを傷つけないように注意して、きれいな綿棒などで取り除いてください。
- 4 取り出したボールは、ほこりのたたない、乾いた柔らかい布で拭いてください。
- 5 マウスの内部にゴミなどが残っていないことを確認し、ボールをマウスに入れます。ボールカバーを指で軽く押しながら右回りにまわし、マウスに取り付けてロックします。



ボールカバーを右に回して、必ずロックする

ポイント

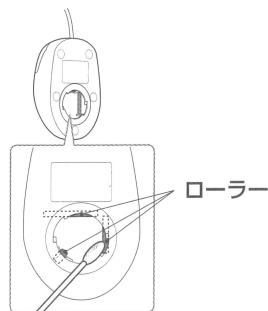
- 本製品は、きれいな台の上や、マウスパッドの上など、ほこりの立たない場所でご使用ください。

警告

- クリーニングは必ず保護者の方が行い、取り外したボールやボールカバーを放置しないでください。小さなお子さまが誤ってボールやボールカバーを飲み込むと、窒息の危険があります。

ポイント

- ローラーは3つあります。マウスの動きが悪くなったら、3つすべてのローラーをクリーニングしてください。



使い終わったら

使い終わったら本製品をドリームキャストから取り外してください。

⚠注意

本製品を使用しない時は安全な場所へしまってください。放置すると、落下したり踏みつけたりしてけがや故障の原因になります。

故障かなと思ったら

修理をご依頼になる前にもう一度お確かめください。

● 本製品を動かしても反応がない

- 本製品とドリームキャストは正しく接続されていますか？
 - ・ 正しく接続してください。
- 本製品の内部が汚れている可能性があります。「クリーニングについて」をご覧ください、本製品を掃除してください。
- 本製品を直射日光下や白熱電灯下など、極端に明るい光の下で使用していませんか？
 - ・ 直射日光の当たる場所では使用している場合、窓やカーテンを閉めて光をさえぎるか、または窓から離れた場所に移動して使用してください。
 - ・ 白熱電灯の下で使用している場合は、白熱電灯から30cm以上離して使用してください。
- キャップがついたままではありませんか？
 - ・ 本製品の底面にある「キャップ」は使用前に外して捨ててください。

● 本製品の動きが悪い

- 本製品の内部が汚れている可能性があります。「クリーニングについて」をご覧ください、本製品を掃除してください。

株式会社 セガ

本社 〒144-8531 東京都大田区羽田1-2-12

商品のお問い合わせ先 Dreamcastサポートセンター [ナビダイヤル] 0570-057-060

受付時間：年中無休 10：00～19：00（弊社指定日を除く）

■通話料がかかります。■0570より省略せずにおかけください。
■携帯電話およびPHSからはご利用いただけません。一般の電話よりおかけください。

- 仕様および外観は、改良のため予告なしに変更することがありますのでご了承ください。
- 本書の内容の無断転載を禁じます。
- SEGA、Dreamcastは、(株)セガの登録商標または商標です。

本製品は、日本国内専用です。海外での保守およびサポートなどは一切行っておりません。また輸出、営業使用および賃貸を禁じます。

This product is intended for use in Japan only. SEGA will not be held responsible if this product is used outside Japan. Further, SEGA offers no warranty service or support overseas.

SEGA does not authorize the export, use for profit, rental or leasing of this product.