


コンピューターゲームカートリッジ
オセロマルチビジョン・SG-1000・SC-3000用

スペースアーマー



帝国の空間要塞を撃破せよ！圧倒的な兵力で侵入してきたドルガ帝国軍は、銀河系の深部に空間要塞を築き、たのみとする空間機甲軍団（スペース・アーマー）も主力艦のほとんどを失って、銀河連邦は壊滅の危機に頻している。連邦の運命は君の操縦するA-42・スピーダーの空間要塞ネオダイン撃破にかかっているのだ！（1人～2人用）

Tsukuda Original

Othello[®] Multivision

①ゲームをはじめる前に

1. このゲームカートリッジはオセロマルチビジョンの他にSEGA SC-3000、又はSG-1000でも遊べます。

2. ゲームをスタートするまで

①オセロマルチビジョンの電源スイッチを切る。(OFFの状態にする)

②カートリッジそう入口からカートリッジを差し込む。

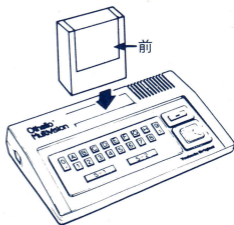
③この時カートリッジの前後をまちがえないようにしてください。まちがえると故障の原因になります。

④オセロマルチビジョンの電源スイッチを入れる。(ONの状態にする)

⑤電源をONにしたままカートリッジを差し込むと本体及びカートリッジの故障原因となりますのでご注意ください。

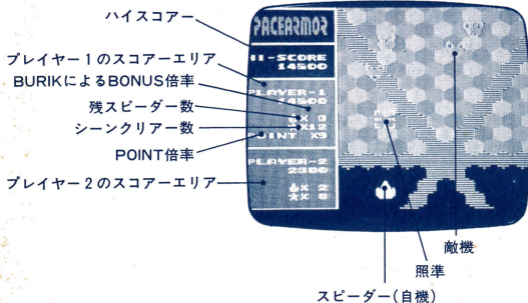
⑥カートリッジのご使用後は、本体の電源を切って(OFFの状態にする)から、カートリッジを抜きケースに入れて大切に保管してください。

⑦SEGAのSC-3000、SG-1000で遊ぶ時はP5の説明を読んでください。



スペースアーマー

②遊び方1 画面の説明



④敵機の種類と得点

(1) ROOSA
ルーザ



100点

空中

(2) MERAN
メラン



200点

空中

(3) ELGEA
エルゲア



300点

空中
ミサイル有

(4) AUDIM
オーディン



400点

空中
ミサイル有

(5) BURIK
ビュリック



500点

地上
※P4の説明
参照

スペースアーマー

③遊び方 ゲーム方法

1) 1人・2人選択

1人で遊ぶ時はJOY1のボタンを押す。

2人で遊ぶ時はJOY2のボタンを押す。

2) 自機スピーダーはJOY PAD(STICK)で操作します。

● 空中戦用

S-1 (JOY STICKの左側のボタン)でビームガンが発射されます。

● 地上攻撃

S-2 (JOY STICKの右側のボタン)でゼオンバスターが発射されます。

(6) RAMID
ラミッド



600点

地上
ミサイル有

(7) MUIOS
ミュイオス



基地 300点
ミサイル 400点

地上
ミサイル有

(8) MABOT
マボット



800点

地上
ミサイル有

(9) ZEUKA
ゼウカ



本体 400点
ミサイル 400点

地上
ミサイル有

(10) POINT
ポイント



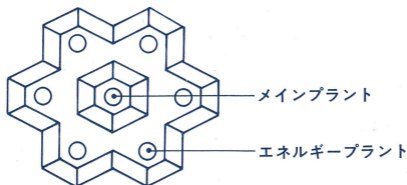
100点

地上
※P4の説明
参照

スペースアーマー

⑤ネオダインと特殊な得点

各シーンの最後にNEODINNT(ネオダイン)が現れます。6つのエネルギープラントを全て破壊すると中央にメインプラントが現れます。これを破壊するとネオダインが破壊されます。



POINTを1つ破壊すると各敵機のスコアーが倍加されます。最高9倍まで。




BURIKの4つの色が全てそろったらシーンの終りにBONUS点として全スコアーが倍加されます。最高9倍まで。

⑥スピード(自機)の追加

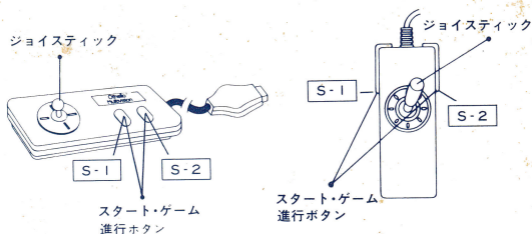
ネオダインが破壊されると自機は1機追加されます。

- このゲームは99シーンまであります。
最高得点は99999900点です。

SC-3000のキーボードで遊ぶ場合



ジョイスティックで遊ぶ場合



この度は弊社製品「オセロマルチビジョン用ゲームカートリッジ」をお買上げいただきましてありがとうございます。この商品は厳重な検査を経て生産しておりますが、万一お気付の点がございましたら下記テレビゲーム事業部までお問い合わせ下さい。

ツクダオリジナルに無断で、このゲームプログラム内容の一部又は全部を無断でコピーして販売することを禁じます。

(株)ツクダオリジナル テレビゲーム事業部

〒111 東京都台東区橋場1-36-10 ☎ 03(871)3181(代)