



取扱説明書

FINAL BLON

キャッチ・ザ・ハート

TAITO

し よう じょう ちゅう い 使用上のご注意

カートリッジは精密機器ですので、とくに次のことに注意してください。

でんげん かくにん 電源OFFをまず確認！

カートリッジを抜き差しするときは必ず、本体のパワースイッチをOFFにしておいてください。パワースイッチをONにしたまま無理に、カートリッジを抜き差しすると、故障の原因になります。

カートリッジはデリケート

カートリッジに強いショックを与えないでください。ぶつかけたり、踏んだりするのは禁物です。また、分解は絶対にしないでください。

たんしぶ ふ 端子部には触れないで

カートリッジの端子部に触れたり、水で濡らしたりすると、故障の原因になりますので注意してください。

ほかんばしよ ちゅうい 保管場所に注意して

カートリッジを保管するときは、極端に暑いところや寒いところを避けてください。直射日光の当たるところやストーブの近く、湿気の多いところなども禁物です。

やくひん つか ふ 薬品を使って拭かないで

カートリッジの汚れを拭くときに、シンナーやベンジンなどの薬品を使わないでください。

あそ ゲームで遊ぶときは

長い時間ゲームをしていると、目が疲れます。ゲームで遊ぶときは健康のため、1時間ごとに10～20分の休憩をとってください。また、テレビ画面からなるべく離れてゲームをしてください。

かつて、こんなリアルで迫力があるボクシング
 ゲームがあったろうか。あっと驚く必殺パンチ
 を習得すれば、キミは世界スーパーヘビー級チ
 ャンピオンも夢ではない。リングという名の戦
 場は、いよいよクライマックス!

いま、リングが

戦場になる!!



CONTENTS

いま、リングが戦場になるP1
ゲームを始める前にP2
コントローラ操作方法P3
画面の見方P4~P5
ヘビー級の迫力を超えた大バトル。P6~P7
ファイターは燃えているP8~P11
チャンプの道に必殺パンチありP12
あとがきP13

はじめ まえ ゲームを始める前に

このゲームは、1～2人用です。2人で遊ぶときは、同時プレイとなります。





コントローラ操作方法

● 方向ボタンでの操作

方向ボタンの左右を押すとボクサーが移動。上下を押すとガードの位置の移動となります。また、方向ボタンを、ボクサーの向いている逆の方向に押すと、上体をのけぞらしてパンチをかわします(スウェーバック)。これを素早く2回行なうと、後ろにさがります。

● パンチの出し方

Aボタン(弱・ジャブ)と、Bボタン(中・早いストレート)がパンチボタン。AとBを同時に押すと大振りのストレートパンチになります。Cボタンはダッキング(かがむ)するときに使います。

● Aボタン、Bボタンと方向ボタンとの組み合わせでアッパー、フックを!

方向ボタンの上を押したままで、AボタンとBボタンを同時に押すと「大振りのフック」が打て、方向ボタンの下を押したままでAボタンとBボタンを同時に押すと「大振りのアッパー」が打てます。

スタートボタン

Cボタン

Bボタン

Aボタン

方向ボタン

FINAL BLOW



が めん み かた
画面の見方

③ハイスコア/プレイヤーの得点^{とくてん}がハイスコア^{たっ}に達すると、それ以後は得点^{いご}の上昇^{とくてん}に合わせて、ハイスコア^あも上がっていきます。

④タイマー/0:00から3:00までカウントアップし、3:00ジャストで1ラウンド^{しゅうりょう}が終了します。

①1P側^{がわ}スコア

⑤1P側^{がわ}またはCPUダメージメーター/
ひだりがわ^{せんしゅ} たいりよく^{あら}
左側の選手の体力を表わします。

FINAL
BLOW



ダメージメーターについて

ダメージメーターはボクサーがパンチを受けるたびに減っていきま^へす。ダウンすると、メーターは0になりますが、立ちあ^たがった場合は、元のダメージカウントまで戻^{もど}ります。

⑥2P側^{がわ}またはCPUダメージメーター/
みぞがわ^{みぞがわ} せんしゅ^{せんしゅ} たいりよく^{たいりよく} あら^{あら}
右側の選手の体力を表わします。

②2P側^{がわ}スコア



きゆう はくりよく こ だい
ヘビー級の迫力を超えた大バトル。

リアルな動き、目を見張るテクニック…。それぞれ違った
ファイターだから、それぞれ違った大バトルの連続だ。選
ぶその時から、闘いのカウントダウンは始まっている！



4人勝ち抜くと世界ヘビー級チャンピオンに
なり、その後は防衛戦になります。8戦全勝
すると…？何かがまっている。きみは真の
チャンピオンになれるか！！




4しあいのめ試合目!


そこには運命の

リングが待って^まいた!

うんめい



も
ファイターは燃えている



プレイヤーのセレクトの仕方^{しかた}

どのボクサーを^{えら}選ぶか/このセレクトが、キミの^{うんめい}運命を決める。一人一人^{ひとりひとり}勝ち進んで行き、世界^{せかい}チャンピオンを目指^{めざ}してくれ!

- ゲームモードセレクト画面^{がめん}でスタートボタン^おを押すと、選手^{せんしゅ}セレクト画面^{がめん}になります。
- 画面に選手^{がめん}の顔^{せんしゅ}とplayer 1、player 2の文字^{もじ}が表示^{ひょうじ}されます。1P、2Pの選手^{せんしゅ}は、それぞれのコントローラ^{さゆう}の左右^おを押すことで選手^{せんしゅ}選択^{せんたく}できます。CPUの選手^{せんしゅ}は自動^{じどう}的にきまります。



AGE:27

HEIGHT:5'12"

WEIGHT:195 1/2

REACH:69"






AGE: 23

HEIGHT: 5'08"

WEIGHT: 190

REACH: 67"




AGE: 25

HEIGHT: 5'09 1/2"

WEIGHT: 190

REACH: 70"






AGE : 28

HEIGHT : 5'11 1/2"

WEIGHT : 200 1/2

REACH : 71"




AGE : 33

HEIGHT : 5'14"

WEIGHT : 193 1/2

REACH : 74"



みち ひっ さつ
チャンプの道に必殺パンチあり

ぎゃくてん
● 逆転アッパー

プレイヤーが、2度ダウンして、相手が1度もダウンしていないときに繰り出すと、アッパーを受けたCPUは、ダメージメーターの残りに関係なく立ち上がりません。



● コークスクリューブロー

ダウンし、立ち上がったあとすぐに強いストレートを出すと、コークスクリューブローになります。タイミングよくヒットすると、まさに必殺パンチ!



あとがき

ご使用の際には、取り扱い方、使用上の注意など、この「取り扱い説明書」をよくお読みいただき、正しい使用法でご愛用下さい。なおこの「取り扱い説明書」は、大切に保管して下さるようお願いいたします。

●ご注意とお願い●

品質には万全を期しておりますが、万一お気付きの点、不都合等がございましたら、その内容を明記の上、下記サービスセンターへお送り下さい。なお、お送りいただく際は、住所、氏名、年齢、電話番号、購入年月日を必ずご記入くださるようお願い申し上げます。チェックの上、修理、交換等をしてお返しいたします。

相模紙器株式会社内

タイトーゲームソフト修理係
神奈川県川崎市宮前区野川4047

タイトーゲームソフトに対するファンレター、応援、おたよりは……

〒102 東京都千代田区平河町2-5-3
株式会社タイトーマーケティング部

※住所・氏名・電話番号も忘れずにお問い合わせください。

◆耳よりな情報がいっぱい！

タイトー情報局 ☎03-239-4000
☎0878-33-6340(高松支局)

電話番号はよく確かめてからダイヤルして下さい。尚、ゲームの内容に関する問い合わせは情報局以外では一切お答えできませんのでご了承下さい。



この商品は、株式会社セガ・エンタープライゼスがSEGA MEGA DRIVE専用のソフトウェアとして、自社の登録商標 **SEGA** の使用を許諾したものです。

株式会社 **タイトー**

本社：〒102 東京都千代田区平河町2-5-3

T-11033