

GAME GEAR

とりあつかいせつめいしよ
取扱説明書

美少女戦士
セーラームーン



©武内直子・講談社・テレビ朝日・東映動画
©BANDAI 1995 MADE IN JAPAN



ごあいさつ

このたびは、(株)バンダイのゲームギアカートリッジ『美少女戦士セーラームーンS』
をお買い上げいただき、誠にありがとうございます。ご使用前に必ずこの『取扱説明書』
をよくお読みいただき、正しくご使用ください。なお、この「取扱説明書」
は大切に保管してください。

使用上の注意

- カートリッジを抜き差しする時は必ず本体の電源を切ってください。
- カートリッジを無理に曲げないでください。
- 端子部に触れたり、水でぬらしたりしないでください。
- 精密器機ですので絶対に分解しないでください。また極端な温度条件のもとでの使用、保管は避けてください。
- シンナーやベンジンなどを使って拭かないでください。
- ゲームをするときは健康のため、1時間ごとに10～20分の休憩をとってください。

健康上の注意

ごくまれに強い光の刺激や点滅、テレビ画面などを見ていて、一時的に筋肉のけいれん・意識の喪失等の症状を起こす人がいます。こうした経験のある方は、ゲーム中にこのような症状が起きたときは、すぐにゲームをやめ、医師の診察を受けてください。

も く じ CONTENTS

ゲームのあらすじ.....	2	うさぎモード.....	11
キャラクター ^{しょうかい} 紹介.....	3	ちびうさモード.....	18
モード ^{しょうかい} 紹介.....	5	ミニゲーム.....	22
操作 ^{そうさほうほう} 方法.....	7	占い ^{うらな}	27
ゲームの ^{はじめ} 始め ^{かた} 方.....	9		

ゲームのあらすじ

『みんな元気^{げんき}してた？ あたし^{つきの}月野うさぎ^{きょう}でーす』なんて、のんきなこ
と言^いってる場合^{ばあい}じゃないの。今日はあのデス・バスターズ^{きょう}をこっち
から“おしおき”^いしに行くの。ウィッチーズ^{ファイブ}5を^{てき}はじめとする敵^{てき}たち
をドツタバツタとやっつけて、悪^{あく}の野望^{やぼう}を^いくいとめなくっちゃ。
さあ、あなた^{ちから}の力をあたしにかして！ファジーアクション^さで冴えわた
る美少女^{びしょうじょ}バトル^{ちようせん}に挑戦^{ちせん}よ!!



キャラクター紹介

セーラームーン
な むし
ドジで泣き虫だけど
げん き あか
元気で明るいスーパーヒロイン！
あい せい ぎ たたか
愛と正義のために、戦いまーす！



セーラーちびムーン
ちよっぴりおてんばだけど、
みらい
未来のクリスタル・トーキョーから
やってきたプリンセスよ。

カオリナイト
ファイブ し き
ウィッチーズ5を指揮する
れいこく マグ ス
冷酷な秘術師!



ともえきょうじゅ
土萌教授
あや けんきゅう
怪しい研究をつづける
なぜ きょうじゅ
謎の教授!

モード紹介

♡うさぎモード

セーラームーンを動かして、
5つのステージを戦いながら
クリアしていくアクションゲ
ームです。

♡ミニゲーム

ミニゲームは、
『ルナPボールのピクニック』
『タキシードかめんをさがせ』
『セーラーチームのルーレット』
『クイズワールド』の中から、
好きなゲームで遊んでね。

♡ちびうさモード

セーラーちびムーンを動かして
5つのステージを戦いながら
クリアしてね！『うさぎモ
ード』がむしろかしい人にオス
スメ！

うらな

♡ 占い

れいかんしょうじょ

靈感少女のレイちゃんがあなた

の今日の運勢を占っちゃう!

友達の運勢も占ってあげてね。



♡ パスワード

ステージをクリアしたときに

表示される4けたの数字を覚

えておいてネ! またそのス

テージから始められるよ!



操作方法

ボタンの名前と使い方

スタートボタン

ゲームのスタート、
がめん おく
画面の送り、
いち じ ちゅうだん
一時中断。

2ボタン

ジャンプ。
カーソルの^{けってい}決定。

1ボタン

こうげき
攻撃。

ほうこう

方向ボタン

キャラクターや、
カーソルの^{いどう}移動。




ゲームの始め方

「^{びしょうじよせんし}美少女戦士 ^{スーパー}セーラームーンS」のカートリッジ
 をゲームギア^{ほんたい}本体にセットし、POWER^{パワ}スイッチ
 を^い入れるとタイトル^{がめん}画面が^{あらわ}現れます。タイトル
 画面^{がめんひょうじちゆう}表示中に^{スタート}STARTボタンを^お押しするとゲームモ
 ード^{せんたくがめん}選択画面があらわれます。



ゲームモード^{せんたくがめん}選択画面では、5つのモードから好
 きなゲーム^{えら}を選びます。方向^{ほうこう}ボタンの^{じょうげ}上下で^{せんたく}選択
 し、^{スタート}STARTボタンで^{けつてい}決定します。



うさぎモード

セーラームーンがデス・バスターズをおしおきよ!

- ゲームモード選択画面から『うさぎモード』を方向ボタンの上下で選択し、STARTボタンで決定してください。敵の攻撃やトラップを上手によけながら、5つのステージを戦い抜いてね! ステージは3つのゾーンからなり、ゾーン1と2は、タリスマン(剣と鏡)を取ることによりクリアとなります。ゾーン3は最終ボスを倒すとクリアとなります。

また、ゾーン3では隠されたタリスマン(曲玉)を入手することでスーパーセーラームーンに変身できます。入手できないとセーラームーンのまま戦うこととなります。



★セーラー月の動かしかた★

ほうこう
方向ボタン
さゆう いどう
左右 = 移動。
した
下 = しゃがむ。



2ボタン
ジャンプ

1ボタン
①通常攻撃：敵との距離によってセーラー月の攻撃が変化します。

とお 遠い ◀ **キック → パンチ → 投げ技** ▶ 近い

★必殺技

1ボタンを押し続けるとカラーメーターが点滅し、その色によって2つの必殺技を使い分けることができます。

②必殺技

1ボタン



黄色：通常の攻撃



黄色の点滅：ムーン・ティアラアクション



緑色の点滅：ムーン・スパイラル・ハート・アタック（ムーン・スパイラル・ハート・アタックは、アイテム「ムーン・ロッド」を持っている時にしか使えません。


がめん みかた
★画面の見方★
がめん
〈ステージ画面〉

ライフゲージ

カラーメーター

ムーンロッド


てき
敵



セーラームーン


★ゲームオーバー★

あし ば ところ お てき こうげき
足場のない所に落ちたり、敵の攻撃やト
らップ(罠)にひっかかり、♥が無くなる
と手持ちのプレイヤーが1人減ります。
さいしゅうてき のこ にんすう ゼロ
最終的にプレイヤーの残り人数が0にな
るとゲームオーバーです。




★コンティニュー★

ゲームオーバーになるとコンティニュー
せんたく が めん いちど
選択画面があらわれます。もう一度チャン
レンジするときは方向ボタンで“CON
ティニュー
TINUE”を選択し、終了する場合は
エン ド せんたく スタート
“END”を選択してSTARTボタンで
けってい せいげん じ かん びょうかん
決定してください。制限時間は10秒間です。



★パスワード★

パスワードは各ステージ終了後に表示されます。POWERスイッチを切っても次回遊ぶときに『パスワード』モードを選択して入力するとクリアした次のステージから始まります。



〈入力操作〉


方向ボタン
上下……数字の変更。
左右……桁の変更。



2ボタン……けってい決定

★アイテム紹介しょうかい

ステージ中ちゅうに落ちておいるアイテムを拾ひろうと、セーラームーンがパワーアップ!




アイテム

- **ハート** ライフゲージひとつ分の体力が回復。ぶん たいりよく かいふく
- **大きなハート** すべてのライフゲージが戻り、体力が完全回復!おお もど たいりよく かんぜんかいふく
- **バラの花** 一定時間だけ無敵になります。はな いったいじかん むてき
- **スパイラル・ハート・ムーン・ロッド** 必殺技『ムーン・スパイラル・ハート・アタック』ひっさつわざが使えるようになります。つか
- **タリスマン** 3つ集めると、スーパーセーラームーンに変身します。あつ へんしん

★トラップ(罠)★

たいへーん！デス・バスターズがステージにトラップを仕掛けてる。ここは
運と度胸でのりきらなくっちゃ!!




- あし ば足場のば しよない場所.....お落ちるとプレイヤーののこ残り人数がへ減ります。
- はり じ ごく針地獄.....お落ちるとプレイヤーののこ残り人数がへ減ります。
- らっ か ぶつ落下物.....あ当たるとライフゲージがひとつへ減ります。

ちびうさモード

あたしだってセーラームーンにまけないもん！

- ゲームモード選択画面から『ちびうさモード』を方向ボタンの上下で選択し、STARTボタンで決定してください。

※基本操作とゲームの進行は『うさぎモード』と同じです。『うさぎモード』のカンタン版で、敵を一撃で倒せます。ただし、ちびうさは、敵を投げとばすことはできません。



★ステージ紹介★


『うさぎモード』と『ちびうさモード』は3つのゾーンからなる5つのステージで構成されています。敵と戦いながら進み、各ステージの最後にいるウィッチーズ5をおしおきしてネ!

ステージ1

ムゲン・C・パーク

公園の中に潜むデス・バスターズをやっつけちゃえ!

ステージボス：ユーリアル




ステージ2

無限記念ドーム

ドームの中はトラップがいっぱい！油断
しないできりぬけなくっちゃ！

ステージボス：ミメット




ステージ3

十番商店街

こんなところまで敵が！
街をおそう悪い子は、セーラームーンが
おしおきよ！！

ステージボス：ビリユイ




ステージ4

無限学園

けんせつちゆう がくえん
建設中の学園をアッチコッチ駆け巡って
さいじょうかい
最上階をめざすのよ！

ステージボス：テルル




ステージ5

土萌研究所


ともえきょうじゆ
土萌教授やカオリナイトが待ち受けるデ
スバスターズのアジトよ！

ステージボス：シプリン&プチロル




ミニゲーム

①ゲームモード選択画面から『ミニゲーム』を方向ボタンの上下で選択し、STARTボタンで決定してください。



②次に“ミニゲームセレクト”画面が現れます。方向キーの上下で好きなミニゲームを選び、STARTボタンで決定してください。




※ミニゲームは『うさぎモード』と『ちびうさモード』、2つのレベルのゲームが楽しめます。



ピー


ルナPボールのピクニック

ルナPボールを上手に動かして、ルナとアルテミスに当たらないようにゴールしましょう。1ボタンをポンとたたくと左へ進み、2ボタンをポンとたたくと右へ進みます。（ちびうさモードでは、ルナとアルテミスの間が広がっています。）




タキシードかめんをさがせ

エレベーターで上へ下へ！ドアに隠れているタキシード仮面をさがしてネ。
タキシード仮面がいそうなドアの前で2ボタンを押せばドアが開くよ。違つ
てもセーラー戦士がヒントをくれます。ドアを開けるチャンスは4回までで
す。（ちびうさモードでは、ドアを開けるチャンスは5回になります。）




セーラーチームのルーレット

ルーレットを止めて表示されているセーラー戦士と絵を合わせて！ぴったり合うと次の戦士が表示されます。制限時間内に何人のセーラー戦士を合わせられるかな!?(ちびうさモードでは、制限時間が長くなっています。)



クイズワールド

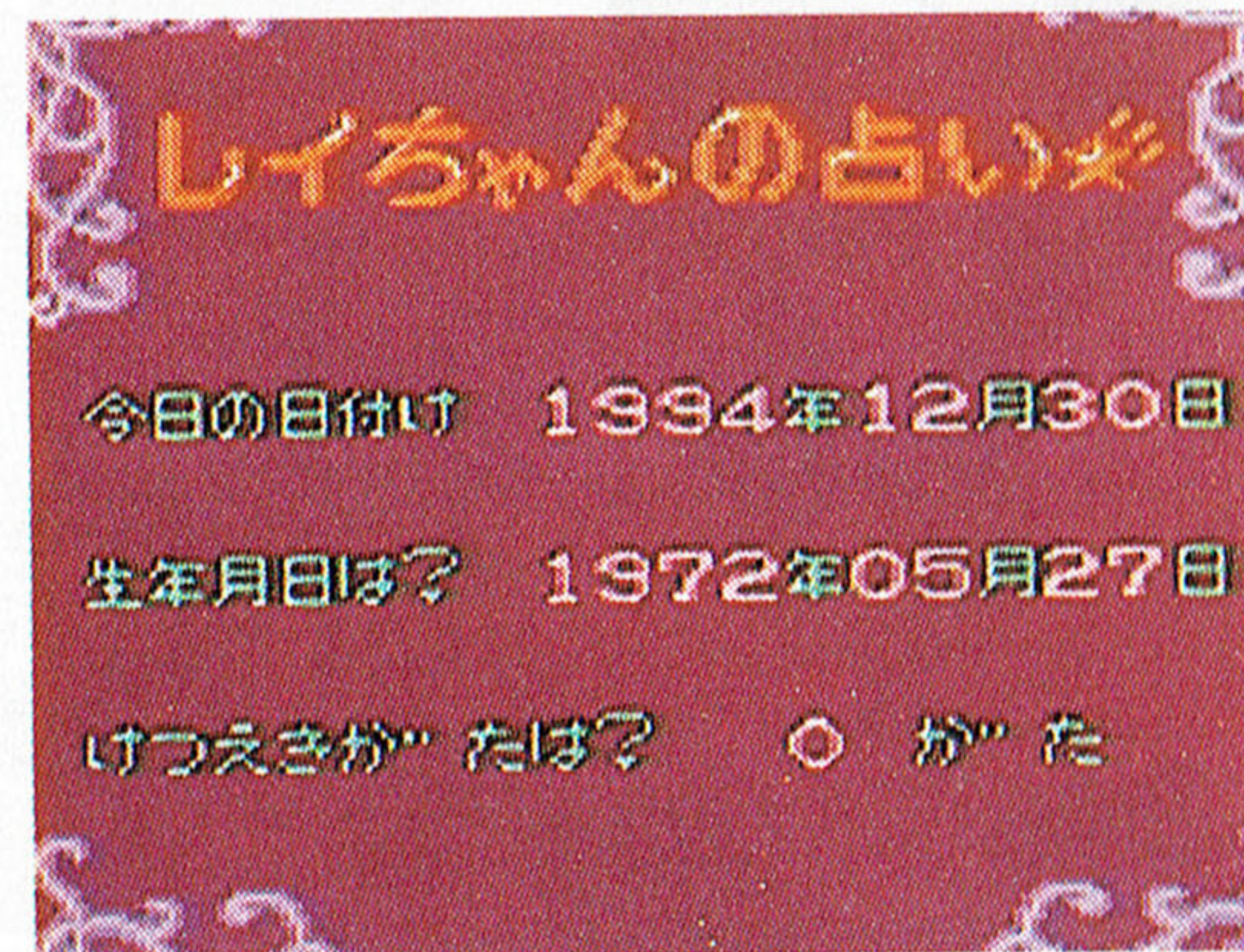
あなたはどれだけ『セーラー^{スーパー}ムーンS』のことを知っているかしら？『クイズワールド』はあなたのセーラー^どムーン^{ため}度を試すクイズコーナーです。答えは3択^{たく}になってるから、方向^{ほうこう}ボタンの上下^{じょうげ}で正解^{せいがい}を選び、3秒^{えら}以内に2ボタ^{びょうい}ンで決定^{ない}してね！出題^{しゅつだい}は全部^{ぜんぶ}で5問^{もん}です。（ちびうさモードでは、5秒^{びょうい}以内^{ない}になります。）



①ゲームモードの選択画面から『占い』
を方向ボタンの上下で選択し、START
ボタンで決定してください。

②次に“レイちゃんの今日の占い”画面
が現れます。STARTボタンで先の
画面に進んでください。

③“今日の日付け”、占う人の“生年月日”、
“血液型”を入力します。1、2ボタン
で数字を決め、決定したら方向ボタン
を右に押し、次に進みます。間違えた
ときは方向ボタンを左に押して、ひと
つ前に戻ります。



④最後に血液型を選んだら、START
ボタンを押してください。レイちゃん
が占ったあなたの運勢が表示されます。

※見終わったら、STARTボタンで
『モード選択画面』に戻ります。



バンダイゲームステーション

このソフトの内容についてのご質問は、**03-5828-3333**
[受付時間/月～金曜日(祝日を除く) 10～16時]にお問い合わせください。

- 電話番号はよく確かめて、お間違いのないようにしてください。
- 受付時間外の電話は、おさげください。
- 東京23区以外の方は、市外局番(03)をお忘れのないようにしてください。

Patents: U.S. Nos. 4,442,486/4,454,594/4,462,076; Europe No. 80244;
Canada No. 1,183,276; Hong Kong No. 88-4302; Singapore No. 88-155

おことわり

商品の企画、生産には万全の注意をはらっておりますが、ソフト内容が非常に複雑なために、プログラム上、予期できない不都合が発見される場合が考えられます。万一、誤動作等を起こすような場合がございましたら、相談センターまでご一報ください。

《お買い上げのお客様へ》 商品についてお気づきの点がございましたら、お客様相談センターまでお問い合わせください。住所、電話番号、保護者の方とお子様のお名前・お年も必ずお知らせください。

●バンダイお客様相談センター

(関東)台東区駒形2-5-5 ☎111-81	☎03-3847-6666
(関西)大阪市北区豊崎4-12-3 ☎531	☎06-375-5050
(中部)名古屋市昭和区御器所3-2-5 ☎466	☎052-872-0371

●電話受付時間 月～金曜日(祝日を除く)10～16時

●電話番号はよく確かめて、お間違いのないようにしてください。

発売元 株式会社バンダイ

マルチメディア事業部

東京都台東区駒形2-5-4 ☎111-81

T-133017

この商品は、(株)セガ・エンタープライゼスが GAME GEAR 専用のソフトウェアとして、自社の登録商標 **SEGA** の使用を許諾したものです。