

STREET FIGHTER II PLUS

CHAMPION EDITION

ストリートファイターIIダッシュプラス



MEGA DRIVE

ごあいさつ

このたびはメガドライブカートリッジ「ストリート
ファイターII ダッシュ プラス」(T-12033)をお買

あ 上げいただき誠にありがとうございました。

ゲームを始める前にこの「取扱説明書」をお読みいた
はじ まえ とりあつかいせつめいしよ よ
ただ 正しい使用方法でお楽しみください。

ほんしょ たいせつ ほ かん
なお、本書は大切に保管してください。

CONTENTS

ストーリー／1

コントロールパッドの操作方法／2
そう さ ほうほう

が めん せつめい
画面説明／4

ゲームスタート／5

グループバトル／6

オプションモード／7

は い ち
ボタンの配置／8

ゲームオーバー&コンティニュー／9

ゲームルール／10

プレイヤーの基本操作／11
き ほん そう さ

とうじょうじんぶつ ひっきつわざ
登場人物&必殺技／12

ひっきつわざいちらん
必殺技一覧／24

しょうしゃ みち
勝者への道／26

We fight on!!

いつ終わるとも知れない

「真の格闘家」への道。

そこにあるのは、己の肉体と技のみ。

格闘家たちの熾烈を極めた闘いは、

逃れることのできない運命に。

今、ここに格闘家たちが集結。

闘いの果てに栄光はあるのか……。

コントロールパッドの操作方法

ほんたい せつぞく
本体に、コントロールパッドを接続してください。

●各部の名称と使い方



スタートボタン

ゲームスタート：ゲームを始めるときに使用します。

ポーズ機能：プレイ中にボタンを押すとポーズ（一時停止）がかかり、もう一度押すと解除されます。

途中参加：1人プレイ中に使用していないコントロールパッドのスタートボタンを押してください。

+キー

各モード選択：タイトル画面時のゲームスタート、オプションモードの選択、VS.バトル、プレイヤーセレクトで使用します。

プレイヤー移動：プレイヤーの左右への移動、ジャンプ、しゃがみ、ガードに使用します。

CHAMPION



X・Y・Z ボタン パンチを打つ時に使用します。
 (X ボタン=弱 Y ボタン=中 Z ボタン=強)



A・B・C ボタン キックを打つ時に使用します。
 (A ボタン=弱 B ボタン=中 C ボタン=強)

弱：連射ができます。
中：弱と強の中間の攻撃力です。
強：破壊力は大きいのですが、スキが多くなります。

※このボタン操作は、初期設定です。ボタンの設定は、オプションモードにより変更できます。(ボタンの配置の説明は8P)

ゆっくり確実に電源スイッチをON→OFF→ONにしてください。

3つボタンコントロールパッドの場合

スタートボタンを押すとパンチとキックの対応ボタンが切り換わります。

- A** 弱 キック
- B** 中 キック
- C** 強 キック



- A** 弱 パンチ
- B** 中 パンチ
- C** 強 パンチ

※3つボタンの場合ポーズ機能はありません。

CAPCOM
 POWER STICK
 FIGHTER MD(別売
 メガドライブ対応コントローラー)を使うと、アーケード版と同じ感覚でプレイできます。プレイヤーが、より君の思いどおりに操作でき、ゲームセンターでの熱い興奮が甦ります!!

1 EDITION



① 1Pスコア/1Pの現在の得点です。

② 1P勝利マーク/1Pが1本勝つと1個表示されます。

③ 1Pバイタリティ/1Pのダメージ量を表示します。

④ 2Pスコア/2Pの現在の得点です。

⑤ 2P勝利マーク/2Pが1本勝つと1個表示されます。

⑥ 2Pバイタリティ/2Pのダメージ量を表示します。

⑦ タイマー/残り時間を表示します。(無制限の場合は“∞”と表示されます。)

⑧ KO マーク/どちらかのバイタリティが少なくなると、赤く点滅します。

⑨ ハイスコア/一番高い得点が表示されます。

CHAMPION

タイトル画面でスタートボタンを押すと、次の画面になります。+キーでカーソルを動かし項目を選択して設定してください。



DASH ● ダッシュ

カーソルを合わせてボタンを押すと次の画面になります。

● GAME START (1P 途中参加モード)

プレイヤーセレクトの画面に変わります。プレイヤーを選択しスタートボタンを押してください。

● V S . BATTLE (2P 対戦モード)

カーソルで選択しボタンを押すとプレイヤーセレクト画面に変わり、プレイヤーを選択するとHANDICAP画面になります。



■ 1P・2Pのレベル設定、好みのステージを設定できます。

■ HANDICAP画面でSPECIAL MOVESを選べると、別画面になり必殺技のON/OFFができます。

※レベルが高いほど攻撃力・防御力がアップします。

● GROUP BATTLE (1セットマッチ)

6Pで説明。

EXCITE ● エキサイト

スピードが変更できます。

<★が0(遅い)～10(速い)まであります。>



グループバトル

● GROUP BATTLE (1セットマッチ)



プレイヤー^{せんたく}選択

▶ ルール

対戦画面に切替える前にルール^{せつてい}設定をします。ルールは2通りあります。

ELIMINATIONとMATCH PLAYのどちらかを⁺キーで^{せんたく}選択しスタートボタンで^{けつてい}決定します。1P、2Pがそれぞれ12名のキャラクターから1～6名を^{せんたく}選択します。

選択方法は、1P、2Pのコントロールパッドで1P→2Pの順に^{せんたく}選択していきます。1P^{せんたく}選択の時、プレイヤーセレクト^{ひょうじふぶん}表示部分に1Pのカーソルが^{ひょうじ}表示されます。(2Pの場合も同じ方法)

次にカーソルでキャラクターを^{せんたく}選択し、どのボタンを押しても^{けつてい}決定できます。

MATCH PLAYの場合には、同じ人数でプレイします。

▶ 試合の順序^{しあい じゆんじょ}

試合順序は、選んだキャラクターの順となります。

▶ 勝敗^{しょうばい}

ELIMINATIONの場合、敵チームを全滅させた方が^{しょうばい}勝ちとなります。

MATCH PLAYの場合、^{しょうばい}勝敗の数で^{けつてい}決定します。

CHAMPION

OPTION MODE



タイトル画面の時に^{かめん} ^{とき} **+**キーでオプションモードを選び、スタートボタンを押すとオプション画面になります。**+**キーでカーソルを上下に動かして項目を選択、左右で設定変更してください。

(ボタン配置は、各コントロールパッドのボタンで設定します。)

ゲーム難易度

COM対戦の難易度を8段階に変更できます。



※2P対戦の場合の難易度ではありません。

タイム制限

タイムの制限時間を(あり・なし)に変更できます。

(なしの場合は、タイマーが“∞”で表示されます。)

MUSIC TEST & S.E. TEST

ゲーム中のミュージック、エフェクトを聞くことができます。

(Aボタンを押すと曲と効果音が流れます。)

※スタートボタンでタイトル画面に戻ります。





プレイヤーセレクト直後、スタートボタンを押したままに
すると、ボタン配置専用の画面となり、ここでも設定変更
ができます。

1プレイヤー、2プレイヤーそれぞれのパンチ/キックの強・中・弱を
X・Y・Z/A・B・Cの好きなボタンに設定できます。

3つボタンコントロールパッドの場合もパンチ/キックの強・
中・弱ボタンをA・B・Cの好きなボタンに設定できます。

例：（中パンチをXボタンに設定したければ、中パンチにカーソル
を合わせてXボタンを押します。）

CHAMPION

ゲームオーバー&コンティニュー



ほんしょうぶちゅう ほんま
3本勝負中、2本負けるとゲームオーバーとなり、
コンティニュー画面（2Pの時は、スコア表示部
分）になります。タイムが0になる前にスタート
ボタンを押すとコンティニューできます。

スタートボタン以外のボタンを押すことで、コン
ティニューカットになります。

※4ラウンド以後のラウンドはありません。(10p)

1 EDITION

ゲームルール

1本の勝負の制限時間は、99カウントの3本勝負とします。

(オプションで時間を無制限にすることもできます。)

4ラウンド目をファイナルラウンドとして、そのラウンドの勝者が無条件に先へ進めます。ファイナルラウンドで決着がつかない時(WKO、ドロウ)は、ゲームオーバーとなります。

※GROUP BATTLEは1セットマッチです。

バイタリティを消耗し、立ち上がる気力がなくなるとKOとなり1本相手に取られます。

制限時間内に勝負がつかなかった場合は、残りのバイタリティが多い方を勝者とします。

(タイム制限がある場合のみ)

すべてにおいて持てる力を十分に発揮し、

悔い無き闘いをする事。


CHAMPION

プレイヤーが右向きみぎむきの時とき。



+キー ジャンプ

後退ごうたい
(ガード)



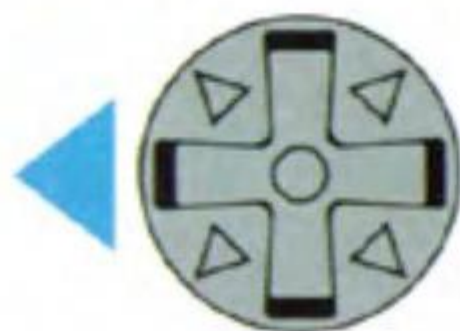
前ぜん
進しん

しゃがむ

X	Y	Z	パンチ
弱 <small>じやく</small>	中 <small>ちゆう</small>	強 <small>きやう</small>	
A	B	C	キック

パンチ&
キックボタン

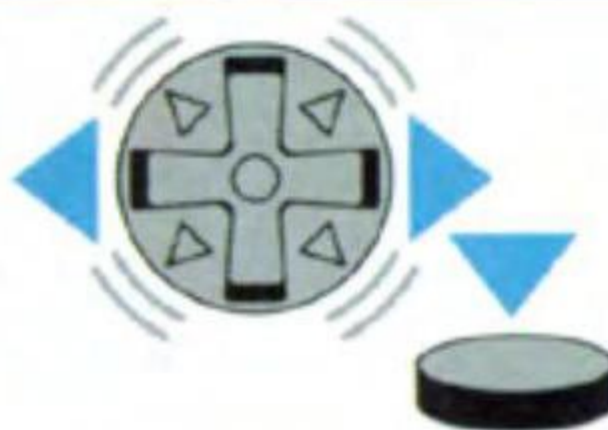
オプションにより
ボタンの配置変更はいちへんこう
が可能です。



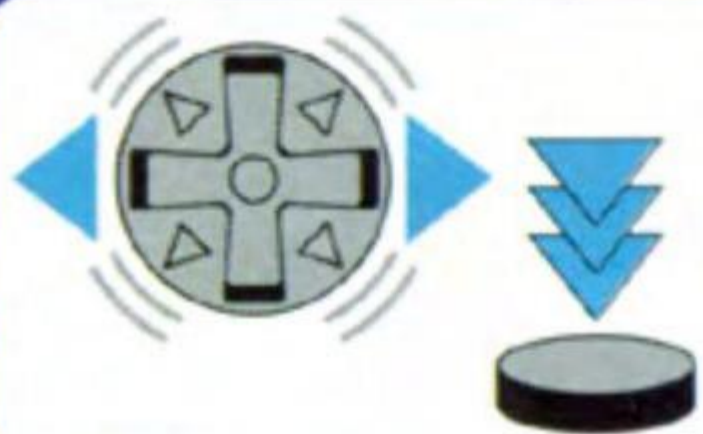
攻撃こうげきをせずに**+キー**を後うしろに入いれ
ると敵の攻撃こうげきをガードできる。
※ただし必殺技ひっさつわざは約1/4のダ
メージを受うける。

ガード

な わざ
投げ技



+キーとボタンの組くみ合あわ
せで投なげることができる。
ただし、敵の間合まあいに入はいる
ので危きけん険ともなを伴ともなう。



+キーとボタンを連打れんたして
素早すばやく立たち直なおれ！そうしな
いと敵に絶好てきせつこうのチャンスを
与あたえてしまぞ！

きぜつ
気絶

必殺技

- しょうりゅうけん 昇龍拳
- はどうけん 波動拳
- たつまきせんふうきやく 竜巻旋風脚
- くうちゅうたつまきせんふうきやく 空中竜巻旋風脚

- なまえ 名前 隆
- せいねんげつひ 生年月日 昭和39年7月21日
- しんちやう 身長 175 cm
- たいしやう 体重 68 kg
- 3サイズ B 112 W 81 H 85 (cm)
- けつえきがた 血液型 O型
- す 好きなもの 武道一般
水ようかん
- きら 嫌いなもの クモ



RYU

リュウ

ライバル 好敵手ケンとの勝負の後、あらゆる格闘家達と拳を交えるための旅に出る。
 にくたい にくたい 肉体と肉体のぶつかり合いだけが存在する、闘いの日々をおくりながら、「真の格闘家」を目指している永遠の挑戦者。

CHAMPION

- なまえ 名前 E. 本田
- せいねんがっぴ 生年月日 昭和35年11月3日
- しんちゆう 身長 185 cm (まげ含む)
- たいじゆう 体重 137 kg
- 3サイズ B212 W180 H210 (cm)
- けつえきがた 血液型 A型
- す 好きなもの ティラミス・ちゃんこ鍋・風呂
- きら 嫌いなもの 優柔不断



- スーパー頭つき
- 百裂張り手
- スーパー百貫落とし



相撲のすばらしさを世界に知らしめるために旅立った、角界一の実力者。豪快な性格で、闘いの時にはケタ違いの攻撃力を発揮する。

E. HONDA

E. 本田

NEW EDITION

■名 前	ブランカ (ジミー)
■生年月日	1966年2月12日
■身長	192 cm
■体重	98 kg
■3サイズ	B 198 W 120 H 172 (cm)
■血液型	B型
■好きなもの	サマンサ・ピラルク
■嫌いなもの	軍隊アリ



BLANKA

ブランカ

厳しい自然の中で、戦士としての肉体を成長させた。驚くべき適応能力で、一度闘った相手には二度と負けない体質を獲得していく。新たな獲物を求め、ジャングルから旅立つ。



必殺技

- ローリングアタック
- エレクトリックサンダー
- バーチカルローリング

CHAMPION



- 名前 なまえ ガイル (少佐) しょうさ
- 生年月日 せいねんげつひ 1960年12月23日 ねん がつ にち
- 身長 しんちゆう 182 cm
- 体重 たいじゆう 86 kg
- 3サイズ B 125 W 83 H 89 (cm)
- 血液型 けつえきがた O型 O型
- 好きなもの す アメリカンコーヒー
- 嫌いなもの きら 日本でリュウに食わされた納豆 にほん くに りゆうに くらわされた なつと

GUILLE

ガイル

友の復讐のために、軍も国も愛する家族さえ捨て、宿敵ベガを追い続ける。冷静な判断力がスキのない動きをうみだす。
必殺技を組み込んだコンビネーション攻撃を得意とする。

必殺技

- サマーソルトキック
- ソニックブーム

NEW EDITION



リュウと同じ師匠のもとで技を競い
 あい、互角の実力を持つ好敵手。連
 続した攻撃を得意とし、リュウと同
 じく気功法による“気”を飛ばす必
 殺技が使える。武術をこえた仙術の
 領域に達した格闘家の一人でもある。

KEN

ケン

クワックワック
必殺技

- はどうけん
波動拳
- しょうりゅうけん
昇龍拳
- たつまきせんふうきゃく
竜巻旋風脚
- くうちゅうたつまきせんふうきゃく
空中竜巻旋風脚

■ <small>なまえ</small> 名前	ケン 拳
■ <small>せいねんがっぴ</small> 生年月日	1965年2月14日
■ <small>しんちよう</small> 身長	176 cm
■ <small>たいじやう</small> 体重	76 kg
■ 3サイズ	B 114 W82 H86 (cm)
■ <small>けつえきがた</small> 血液型	B型
■ <small>す</small> 好きなもの	スケボー・スパゲティ
■ <small>きら</small> 嫌いなもの	梅干

CHAMPION

- なまえ名前 チュンリー
春麗
- せいねんがっぴ生年月日 1968年3月1日
- しんちよう身長 170 cm
- たいじゆう体重 秘密
- 3サイズ B88 W58 H90 (cm)
- けつえきがた血液型 A型
- す好きなもの クレープ
フルーツ類
- きら嫌いなもの ベガ

しょうそく た 消息を断った父の行方を追う、おんなまやくそうさかん 女麻薬捜査官。
あしわざ ちゆうしん 足技を中心としたスピード攻撃が得意で、飛び
どうぐ ちよくせんてき こうげき 道具の直線的な攻撃をしのぐ実力を持つ。
 パワーこそ他のファイターほどではないが、
じつりょく あま その実力を甘くみた者は必ずや地に伏すこと
 になるだろう。



CHUN-LI


チュンリー

ひつてつわざ
必殺技

- スピニングバードキック
- ひやくれつ百裂キック
- きこうけん気功拳
- くうちゅう空中スピニングバードキック

NEW EDITION

かつてのソ連レスリング界において「赤きサイクロン」と異名を取り、あまりに強すぎるため闘う相手を失いリングを降りた。攻撃、防御とも完璧に近く、銅の肉体からくりだされるそのパワーは、はかり知れない。



ZANGIEF

ザンギエフ

必殺技

- ダブルラリアット
- スクリューパールドライバー
- ハイスピードダブルラリアット

■名前	ザンギエフ
■生年月日	1956年6月1日
■身長	211 cm
■体重	115 kg
■3サイズ	B 163 W128 H150 (cm)
■血液型	A型
■好きなもの	レスリング・コサックダンス
■嫌いなもの	波動拳・ソニックブーム・ ヨガファイヤー・タイガーショット

CHAMPION

クワックワック
必殺技

DHALSIM

ダルシム



● ヨガファイヤー

● ヨガフレイム

● ヨガテレポート

インドヨガ究極の達人。人間の持っている潜在能力を修業によって引き出し、人間離れした技を身につけた。彼は闘う相手を必要以上に傷つけず、決して殺さないというポリシーを持つ。

- 名前 ダルシム
- 生年月日 1952年11月22日
- 身長 普通時：176 cm
※ある程度自由に変化が可能。
- 体重 普通時：48 kg
※ある程度自由に変化が可能。
- 3サイズ B 107 W 46 H 65 (cm)
- 血液型 O型
- 好きなもの カレー・瞑想
- 嫌いなもの 甘いもの

NEW EDITION

■名 前	バイソン
■生年月日	1968年9月4日
■身長	198 cm
■体重	102 kg
■3サイズ	B 120 W89 H 100 (cm)
■血液型	A型
■好きなもの	女・バーボン
■嫌いなもの	魚・算数・努力

ひっさつめざ
必殺技

- ダッシュストレート
- ターンパンチ
- ダッシュアッパー

ほんとう しん
本当に信じられるものは自らの拳だけ、という
しんねん
信念のもとに幾多の修羅場をくぐりぬけてき
もと
た元プロボクサー。その軽快なフットワー
くど
クから繰り出すパンチは多種におよび、威
りよく きょういてき
力も驚異的だ。



M. BISO

バイソン

CHAMPION

BALROG

バルログ



貴族の家系に生まれ、気品に満ちた顔だちと身のこなしの彼。だが、その微笑みの裏には身も凍るほどの残虐さが潜んでいる。驚異的な素早さとジャンプ力で敵を翻弄させる。闘いは自分自身の美学を实践する手段と考えている。

必殺技

- イズナドロップ
- ローリングクリスタルフラッシュ
- フライングバルセロナアタック

■名前	バルログ
■生年月日	1967年1月27日
■身長	186 cm
■体重	72 kg
■3サイズ	B 121 W 73 H 83 (cm)
■血液型	O型
■好きなもの	美しいもの・自分自身
■嫌いなもの	醜いもの

NEW EDITION



SAGAT

サガット

■ 名前	サガット
■ 生年月日	1955年7月2日
■ 身長	226 cm
■ 体重	78 kg
■ 3サイズ	B 130 W86 H 95 (cm)
■ 血液型	B型
■ 好きなもの	強い対戦相手
■ 嫌いなもの	昇龍拳

必殺技

- タイガーアッパーカット
- グランドタイガーショット
- タイガーショット
- タイガークラッシュ

リュウに敗れるまでは、格闘技の帝王とまで呼ばれていたが、今は昇龍拳で受けたダメージを闘志にかえて、ただひたすら強い格闘家達と闘う日々を送っている。

CHAMPION

■ **名前** 前 べガ
 ■ **生年月日** ? ? 年 4 月 17 日
 ■ **身長** 182 cm
 ■ **体重** 80 kg
 ■ **3サイズ** B 129 W 85
 H 91 (cm)

■ **血液型** A 型
 ■ **好きなもの** 世界征服
 ■ **嫌いなもの** 弱いもの・
 無能な部下

必殺技


- サイコクラッシャーアタック
- ヘッドプレス
- ダブルニープレス

裏の世界で暗躍する「シャドルー」の真の支配者であると言われる彼。憎悪のサイコパワーを武器に、最強の格闘王と名乗るべく、闘いを挑む。彼にとっての闘いとは、楽しむためのゲームか、邪魔者をかたずける手段と考えている。



べガ

IN EDITION

必殺技名	コントロールパッド操作
 <p>竜巻旋風脚 (空中竜巻旋風脚)</p>	<p>✦ キーを ↓ ↘ ← と同時にキックボタンを押す。(ジャンプ中に操作)*</p>
<p>波動拳、ヨガファイヤー、 タイガーショット</p>	<p>✦ キーを ↓ ↘ → と同時にパンチボタンを押す。</p>
<p>昇龍拳、タイガーアッパーカット</p>	<p>✦ キーを → ↓ ↘ と同時にパンチボタンを押す。</p>
<p>タイガークラッシュ</p>	<p>✦ キーを ↓ → ↘ と同時にキックボタンを押す。</p>
<p>ヨガテレポート</p>	<p>✦ キーを → ↓ ↘ とパンチボタン弱・中・強の3つを同時に押す。</p>
<p>スーパー頭突き、ソニックブーム、 ローリングアタック、 ローリングクリスタルフラッシュ、 サイコクラッシャーアタック、 ダッシュストレート</p>	<p>✦ キーを ← にしばらく引き → と同時にパンチボタンを押す。</p>
<p>サマーソルトキック、スピニングバードキック (空中スピニングバードキック)、 ヘッドプレス、パンチカルローリング、 スーパー百貫落し</p>	<p>✦ キーを ↓ しばらく引き ↑ と同時にキックボタンを押す。 (ジャンプ中に操作)*</p>
<p>ダブルリアット</p>	<p>パンチボタン弱・中・強の3つを同時に押す。</p>
<p>ハイスピードダブルリアット</p>	<p>キックボタン弱・中・強の3つを同時に押す。</p>



CHAMPION

必殺技名	コントロールパッド操作
百裂キック	キックボタンを連打。
気功拳、ヨガフレイム	✦ キーを ← ↓ ↘ → と同時にパンチボタンを押す。
スクリューパーイルドライバー	相手の近くで✦キーを1回転してパンチボタンを押す。
ダッシュアッパー、ダブルニープレス	✦ キーを ← にしばらく引き → と同時にキックボタンを押す。
ターンパンチ	パンチかキックボタンどちらかの弱・中・強の3つを押しっぱなしの状態から離す。
フライングバルセロナアタック	✦キーを↓にしばらく引き↑と同時にキックボタンで飛びパンチボタンを押す。
イズナドロップ	✦キーを↓にしばらく引き↑と同時にキックボタンで飛び✦キーの↑以外を押しながら同時にパンチボタンを押す。
グランドタイガーショット	✦キーを ↓ ↘ → と同時にキックボタンを押す。
百裂張り手、エレクトリックサンダー	パンチボタンを連打。

赤文字の技はエキサイトモードでしかプレイできません。

1

完璧なガード（防御）をマスターせよ！

対戦相手の攻撃には上段攻撃と下段攻撃があり、それらの攻撃に対応したガード（防御）ができなければダメージを受け大きなスキをつくることになる。しかしガードにこだわりすぎると攻撃に転じる機会をのがしたり、相手に投げられたりしてしまう。通常技でバイタリティを減らさないのが真の格闘家の基本だ！



上段攻撃



下段攻撃

2

必殺技をマスターし使いこなせ！

各プレイヤーは破壊力の強い必殺技を持っている。この技をどんなタイミングでも瞬時に繰り出せれば、攻撃の幅はグンと広がる。相手の攻撃をガードせず必殺技でかえすことも可能になる。ただし、必殺技を繰り出すさいにスキをつくってしまうので、出すタイミングには細心の注意が必要だ。



CHAMPION

3

まあ みき わざ 間合いを見切ってつかみ技！



いっしゆん あいて
一瞬のスキをついて、相手のふと
ころに飛び込みつかみ技をかける
る！格闘戦での最も気持ちいい瞬
間のひとつだ。各プレイヤーには、
つかみ技のバリエーションをいく
つか持つ者もいる。その派手な技
が偶然に繰り出せたら驚かすには
いられないだろう。

4

たいせん ライバル 対戦せよ！好敵手 を見つけだせ！



さいきょう かくとうか
最強の格闘家はサガットでもベガでもない！COM戦は
いわば模擬戦でしかない。君の友達こそが最強の好敵手
だ！相手が人間であるがゆえにかけひきが生まれ、エキ
サイトし闘いにのめり込む。あいつに勝つためにはいつ
たいどうすれば……。

ライバル
好敵手こそが君を真の格闘家にしてくれるはずだ。

しょうじょう ちゅうい 使用上のご注意

カートリッジは精密機器で
すので、とくに次のことに
注意してください。

●電源OFFをまず確認！

カートリッジを抜き差しする
ときは必ず、本体のパワースイ
ッチをOFFにしておいてくださ
い。パワースイッチをONにした
まま無理に、カートリッジを抜
き差しすると、故障の原因にな
ります。



●端子部には触れないで

カートリッジの端子部に触れた
り、水で濡らしたりすると、故
障の原因になりますので注意し
てください。



●薬品を使って拭かないで

カートリッジの汚れを拭くとき
に、シンナーやベンジンなどの
薬品を使わないでください。



●カートリッジはデリケート

カートリッジに強いショックを
与えないでください。ぶつけたり
踏んだりするのは禁物です。ま
た、分解は絶対にしないでくださ
い。



●保管場所に注意して

カートリッジを保管するときは、
極端に暑いところや寒いところ
を避けてください。直射日光の
当たるところやストーブの近く、
湿気の多いところなども禁物で
す。



●ゲームで遊ぶときは

長い時間ゲームをしていると目
が疲れます。ゲームで遊ぶとき
は健康のため、1時間ごとに
10～20分の休憩をとってくださ
い。また、テレビ画面からなるべく
離れてゲームをしてください。



メガドライブをプロジェクションテレビ（スクリーン投
影方式のテレビ）に接続すると、残像光量による画面焼
けが生じる可能性があるため、接続しないでください。

おことわり

商品の企画・生産には万全の注意を払っておりますが、万一誤動作等を起こすような場合がございます。それ入りますが、弊社まで御一報ください。尚、ゲーム内容についてのお問い合わせにはおこたえできませんのでご了承ください。

健康上の安全に関するご注意

ご注意

次の注意事項を守って、ゲームをお楽しみください。

お子様がゲームを楽しむ前に、保護者の方も必ずご確認ください。

- ゲームをするときは、健康のため、1時間ごとに、適当な休憩を必ずとってください。また、極度に疲労している時や、睡眠不足の時は、ゆっくり休み、完全に回復してからプレイしてください。
- ゲームをするときは、部屋を明るくして、テレビ（モニター）からできるだけ離れて、プレイしてください。
- 過去に、強い光の刺激や、テレビ画面などを見ていたとき、一時的に筋肉のけいれんや、意識の喪失を経験したことのある人は、ゲームをする前に必ず医師と相談してください。また、ゲームをしている最中に、このような症状が起きた場合や、身体に異常を感じた場合は、すぐにプレイを中断し、医師と相談してください。

株式会社 カプコン®

FOR SALE AND USE ONLY IN JAPAN.
本品の輸出、使用営業及び賃貸を禁じます。

Patents: U.S. Nos. 4,442,486/4,454,594/4,462,076; Europe No. 80244;
Canada No. 1,183,276; Hong Kong No. 88-4302; Singapore
No. 88-155; Japan No. 82-205605 (Pending)



STREET FIGHTER II PLUS

CHAMPION EDITION

CAPCOM®

T-12033

この商品は株式会社セガ・エンタープライゼスがSEGA MEGA DRIVE専用のソフトウェアとして、自社の登録商標 **SEGA** の使用を許諾したものです。