

Jogos	Botão Direcional	Botão B	Botão C	Genêro	Jogadores
20 em 1	Mover os personagens	Saltar / Atirar	Nulo	Variados	1
Acerte o Alvo	Mover bola e direção do arremesso	Arremessar	Retornar seleção	Puzzle	1
Action Fighter	Mover as super máquinas	Após recolher quatro letras pressionado junto ao Botão C, transforma a moto em carro ou vice-versa	Atirar	Corrida - Tiro	1 ou 2
Aerial Assault	Mover o caça	Atirar	Atirar Bombas	Tiro	1
Alex Kidd - High Tech World	Mover Alex	Entra ou sai da tela do mapa	Avançar as telas de mensagem. Confirmar seleções	Aventura	1
Alex Kidd in Miracle World	Mover Alex	Saltar	Socar	Plataforma	1
Alex Kidd in Shinobi World	Mover Alex	Atacar	Saltar	Ação / Aventura	1
Alex Kidd in The Lost Stars	Mover Alex	Magia	Saltar	Plataforma	1
Alien Syndrome	Mover o personagem	Entrar na tela de informações	Atirar	RPG	1 ou 2
Aquaduto	Mover seleção	Selecionar cano	Acelerar água	Puzzle	1
Arqueiro	Ajustar mira / Aumentar força	Manter flecha no arco	Nulo	Tiro	1 ou 2
Ataque dos Vermes	Mover personagem	Pular	Nulo	Plataforma	1
Aventuras na Floresta	Mover o personagem	Iniciar o jogo	Nulo	Aventura	1
Aztec Adventure	Mover Niño	Selecionar Item	Atacar com a espada ou o item selecionado	Aventura	1
Baku Baku Animal	Mover as peças para os lados e para baixo	Mudar a ordem dos itens das colunas	Mudar a ordem dos itens das colunas	Puzzle	1
Bank Panic	Mover o xerife para os lados. Atirar na primeira porta pressionando para cima ou para baixo	Atirar na porta do meio	Atirar na porta da direita	Tiro	1
Batalha Animal	Pressionar para cima ou para baixo para a direção e/ou força do lançamento	Lançar bomba	Nulo	Tiro	1 ou 2
Batalha no Mar	Mover personagem para os lados	Atirar	Nulo	Tiro	1
Battle Outrun	Controlar o carro para a direita ou para esquerda. Manter pressionado para frente aciona o Nitro	Acelerar	Frear	Corrida	1
Black Belt	Mover Riki em todas as direções	Socar	Chutar	Ação / Luta	1 ou 2

Jogos	Botão Direcional	Botão B	Botão C	Genêro	Jogadores
Bolas e Cores	Mover o cursor	Explodir bolas	Preencher buracos	Puzzle	1
Bolhas	Mover lançador de bolhas	Lançar bolhas	Gerar nova linha	Puzzle	1
Bombeiros	Mover os bombeiros	Iniciar o jogo	Nulo	Agilidade	1
Bomber Raid	Mover o avião em todas as direções	Atirar	Lançar bomba	Tiro	1
Bonanza Bros.	Mover o personagem	Atirar e abrir portas	Pular	Ação	1
Bubble Bobble	Mover o personagem	Atirar bolhas	Saltar	Plataforma	1 ou 2
Cava Cava	Mover personagem	Saltar armadilhas	Recolher armadilhas	Ação	1
Chase H. Q.	Mover o carro para os lados	Acelerar	Acionar turbo	Corrida	1
Columns	Mover as colunas para direita ou para a esquerda	Mudar a ordem dos itens das colunas	Mudar a ordem dos itens das colunas	Puzzle	1 ou 2
Creature Capture	Selecionar posição	Confirmar seleção	Confirmar seleção	Puzzle	1
Cyber Shinobi	Mover o personagem	Atacar	Saltar	Ação	1
Domine o Território	Mover o personagem	Saltar bombas	Saltar bombas	Labirinto	1 ou 2
Dominó	Mover seleção	Selecionar peça	Passar a vez	Puzzle	1
Double Target	Mover o personagem	Saltar	Atirar	Plataforma	1 ou 2
Dr. Limpeza	Mover o personagem	Iniciar o jogo	Iniciar o jogo	Labirinto	1
Dragon Crystal	Mover o personagem. Manter pressionado na direção do inimigo para atacar	Entrar na tela de informações	Pegar um objeto	RPG	1
Enduro Racer	Mover a moto para a direita ou para a esquerda	Frear	Acelerar	Corrida	1
Eswat - City Under Siege	Mover o personagem	Atirar	Saltar	Ação	1
Fábrica de Chocolate	Mover personagem	Pular	Nulo	Ação	1
Fantasy Zone	Mover a nave	Arma 1	Arma 2	Tiro	1 ou 2
Fantasy Zone 2	Mover a nave	Arma 1	Arma 2	Tiro	1
Fantasy Zone 3 - The Maze	Mover a nave	Atirar	Atirar	Labirinto / Tiro	1 ou 2
Gain Ground	Mover os personagens	Arma 1	Arma 2	Tiro	1 ou 2
Galactic Protector	Pressionar para os lados para Mover-se em torno do planeta	Atirar	Nulo	Tiro	1 ou 2
Ghost House	Mover Mickey	Pular	Atacar	Plataforma	1 ou 2
Global Defense	Mover satélite ou cursor	Selecionar satélite ou cursor	Atirar	Tiro	1
G-Loc	Mover o avião	Atirar	Lançar míssil	Tiro	1
Golden Axe	Mover Battler	Atacar	Saltar	Ação / Luta	1

Jogos	Botão Direcional	Botão B	Botão C	Genêro	Jogadores
Golfmania	Mover seleção / Tipo de lançamento / Força do lançamento / Direção da bola	Retornar para a seleção anterior	Confirmar seleções / Lançar a bola	Esporte	1
Great Soccer	Mover o jogador	Chutar / Dar carrinho	Passar a bola / Dividir a bola	Esporte	1 ou 2
Hang On	Controlar direção da moto. Mudar a marcha	Frear	Acelerar	Corrida	1
Hexágonos	Mover seleção	Selecionar peça e posição	Nulo	Puzzle	1 ou 2
Hockey de Mesa	Mover rebatedor	Iniciar jogo	Nulo	Agilidade	1 ou 2
Icepost Rescue	Mover personagem	Pegar / Saltar animais	Nulo	Ação	1
Junte 4	Selecionar coluna	Lançar peça	Lançar peça	Puzzle	1 ou 2
Kenseiden	Mover o personagem	Atacar	Saltar	Ação	1
Kung Fu Kid	Mover o personagem	Saltar	Atacar	Ação	1 ou 2
Lord of The Sword	Mover o personagem / Saltar	Atirar flechas	Atacar	Ação	1
Machinegun Joe	Mover o personagem	Atirar	Saltar	Tiro	1 ou 2
Master Pinball	Pressionar para a esquerda para mover palheta esquerda	Balançar mesa	Mover palheta direita	Pinball	1
Master Pong	Mover barra	Iniciar jogo	Nulo	Agilidade	1 ou 2
Maze Walker	Mover o personagem	Atacar	Saltar	Aventura	1
Memória Master	Mover seta	Confirmar seleção	Nulo	Puzzle	1 ou 2
Mina Terrestre	Mover seleção	Confirmar seleção	Marcar seleção	Puzzle	1
Minerador	Mover seleção	Lançar gancho	Iniciar jogo	Puzzle	1
My Hero	Mover o personagem	Saltar	Atacar	Ação	1 ou 2
Nim	Selecionar linhas e números de palitos a serem queimados	Acender os palitos selecionados	Acender os palitos selecionados	Puzzle	1
Os doze trabalhos de Jongo	Mover Jongo	Confirmar	Entrar no menu	Puzzle	1
Outsiders	Mover Garo	Atirar	Nulo	Ação	1
Palhaços	Mover gangorra para os lados / Controlar ângulo de lançamento	Iniciar jogo	Nulo	Ação	1
Penguin Land	Mover personagem	Saltar	Cavar	Aventura	1
Pense Bem (10 Jogos)	Selecionar opções	Iniciar jogo / Confirmar seleção	Iniciar jogo / Confirmar seleção	Educação	1
Pit Pot / Astro Warrior	Controlar movimentos	Atacar / Atirar	Atacar / Atirar	Aventura / Tiro	1 ou 2
Putt & Putter	Controlar a direção da bola	Iniciar o jogo	Lançar a bola	Esporte	1 ou 2

Jogos	Botão Direcional	Botão B	Botão C	Genêro	Jogadores
Rainbow Islands	Mover o personagem	Lançar arco-íris	Saltar	Plataforma	1
Rastan Saga	Mover o personagem	Atacar	Saltar	Ação	1
Renegade	Mover o personagem	Socar / Chutar	Socar / Chutar	Ação	1 ou 2
Resta Um	Mover seleção	Selecionar pino	Nulo	Puzzle	1
Satellite 7	Mover a nave	Lançar míssil terrestre	Atirar	Tiro	1 ou 2
Scramble Spirits	Mover o avião	Atirar	Vãos rasantes com o avião menor	Tiro	1 ou 2
Secret Commando	Mover o personagem	Atirar	Lançar flecha	Ação	1 ou 2
Senha	Mover cursor	Selecionar símbolo	Voltar seleção	Raciocínio	1 ou 2
Serpentes	Mover serpente	Iniciar o jogo	Nulo	Agilidade	1 ou 2
Shadow Dancer	Mover o personagem / Para cima junto com o botão B lança Ninjitsu	Lançar shurikins / Atacar	Saltar	Ação	1
Shinobi	Mover o personagem	Lançar shurikins / Atacar	Saltar	Ação	1
Slap Shot	Mover o jogador	Chutar	Passar	Esporte	1 ou 2
Snowball	Mover mira	Atirar bolas de neve	Nulo	Tiro	1
Sonic Drift 2	Controlar o carro para os lados / Para cima ativar item	Frear	Acelerar	Corrida	1
Sonic The Hedgehog	Mover Sonic	Ataque giratório	Ataque giratório	Plataforma	1
Special Criminal Investigation	Mover o carro para a frente e para os lados	Atirar	Acionar turbo	Corrida	1
Sudoku	Selecionar posição	Selecionar número	Entrar no menu de opções	Puzzle	1
Super Space Invaders	Mover a nave para os lados	Atirar	Selecionar os planetas	Tiro	1 ou 2
Super Tennis	Mover o jogador	Socar / Rebater	Rebater	Esporte	1 ou 2
Tangram	Mover peça	Mudar peça	Rotacionar peça	Puzzle	1
Tanques	Movimenta o Tanque	Atirar	Nulo	Tiro	1 ou 2
The New Zealand Story	Mover o personagem	Atirar flechas	Saltar	Aventura	1
The Ninja	Mover o personagem	Atacar / Pressionar junto com o botão B para desaparecer temporariamente	Atacar	Ação	1 ou 2
Thunder Blade	Mover o helicóptero	Atirar	Lançar míssil	Tiro	1
Transbot	Mover nave	Selecionar arma	Atiar	Tiro	1 ou 2
Woody Pop	Mover barra para os lados	Lançar bola	Nulo	Agilidade	1
World Grand Prix	Mover o carro para os lados	Frear	Acelerar	Corrida	1
World Soccer (Great Soccer 2)	Mover os jogadores	Chutar / Dar carrinho	Passar a bola	Esporte	1 ou 2

# TECTOY

## CERTIFICADO DE GARANTIA

Este produto é garantido contra defeitos de fabricação pelo prazo de 1 (um) ano, contado a partir de sua compra. Este período de garantia é composto de:

A - 90 (noventa) dias de acordo com o código de defesa do consumidor.

B - 275 (duzentos e setenta e cinco) dias de garantia adicional oferecida ao consumidor.

Em caso de defeito, dirija-se a um posto de Assistência Técnica Autorizada da TEC TOY munido deste certificado e da nota fiscal comprobatória da compra, para obter os serviços de reparos gratuitos e a reposição de peças, cobertos por esta garantia.

A presente garantia, contudo, não cobre defeitos originados por uso e/ou instalação em desacordo com as informações contidas no manual de instruções, uso não doméstico e tentativa de violação do produto, consertos por pessoas não autorizadas, serviços de instalação ou ajustes, fretes de envio e/ou retorno a uma Assistência Técnica Autorizada da TEC TOY, danos por acidentes ou maus tratos tais como: queda, batida, descarga elétrica atmosférica, ligação em rede elétrica imprópria ou sujeita a variações excessivas.

Em caso de troca do produto, o prazo válido de garantia continua sendo o do primeiro aparelho, de acordo com a nota fiscal de compra pelo primeiro proprietário.

Não estão cobertos pela garantia adicional, cabos de força e de conexões tais como: cabos de joystick, cabos de conexão a TVs e Videocassetes, cabos de conexão a outros acessórios e periféricos, bem como os joysticks inclusos na embalagem.

Estão incluídas na garantia, peças (e respectiva mão de obra) que por sua natureza desgastam-se com o uso, desde que o desgaste impeça o funcionamento do produto.

ETIQUETA

**Tec Toy S. A.**  
Rua Aruanã, 145 A – Distrito Industrial  
Manaus - AM – CEP 69075-040 – Indústria Brasileira

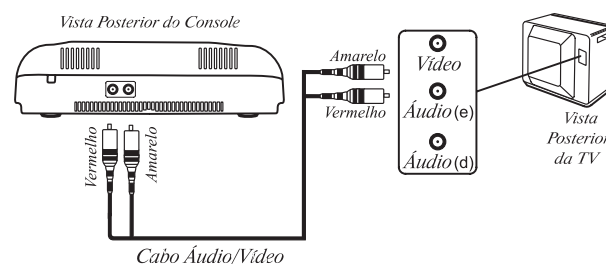
**Serviço de Atendimento ao Consumidor**  
Av. Francisco Matarazzo, 404 – Água Branca  
São Paulo - SP – CEP 05001-100 – Fone: (11) 3823-1717  
www.tectoy.com.br – e-mail: sac@tectoy.com.br

# TECTOY

PRODUZIDO NO  
POLO INDUSTRIAL  
DE MANAUS  
CONHEÇA A AMAZONIA

cod.: 906.007.139.817  
rev. 04/2007

### Conectando o Master System 3 Collection 131 Jogos à uma TV com Entrada de Áudio e Vídeo (A/V)



1. Certifique-se que a sua TV e o Master System 3 Collection 131 Jogos estejam desligados;
2. Ligue os conectores de Vídeo (amarelo) e Áudio (vermelho) do cabo A/V, respectivamente, na entrada de Vídeo (amarela) e em uma das entradas de áudio de sua TV (vermelha ou branca). Conecte a outra extremidade do cabo A/V no seu Master System 3 Collection 131 Jogos. Proceda como ilustra a figura;
3. Ligue sua TV e selecione a função de Áudio/Vídeo (AV), ligue seu Master System 3 Collection 131 Jogos.

Caso a conexão seja feita através de uma TV mono repita o passo 2 acima para a conexão de vídeo e conecte o plugue vermelho de áudio do cabo A/V do Master System 3 Collection 131 Jogos na conexão áudio na cor branca da TV.

### Conectando os Joysticks 6 Botões

Os joysticks que acompanham as versões anteriores ao Master System 3 Collection 131 Jogos não são compatíveis com esta versão.

1. Certifique-se que seu Master System 3 Collection 131 Jogos encontra-se desligado;
2. Conecte o Joystick 6 Botões na entrada JOYSTICK 1 do seu Master System 3 Collection 131 Jogos;
3. Para dois jogadores, conecte o segundo Joystick 6 Botões na entrada JOYSTICK 2 do seu Master System 3 Collection 131 Jogos.

### Reiniciando o Master System 3 Collection 131 Jogos

Para reiniciar o Master System 3 Collection 131 Jogos na memória pressione ao mesmo tempo os botões X, Y e Z do joystick. Os mesmos não possuem nenhuma funcionalidade nos jogos e nem no menu de escolha do jogo.

### Precauções

- O modelo Master System 3 Collection com 131 Jogos na memória ou versão superior não possuem entrada para cartuchos. A violação da tampa superior sujeitará a perda da garantia por má utilização do produto;
- Quando o Master System 3 Collection 131 Jogos não estiver sendo utilizado, retire-o da tomada;
- Não deixe o videogame ou alguma de suas partes diretamente exposto a luz do sol, em áreas úmidas ou em locais próximos a aquecedores;
- Não desmonte o console ou suas partes;
- Por possuir um transformador de força, este console não é adequado para crianças menores de 3 anos;
- Desconecte o Master System 3 Collection 131 Jogos da tomada antes de limpá-lo. Não utilize os agentes líquidos ou em forma de aerossol diretamente sobre o produto. Utilize um pano macio, levemente umedecido com água ou com um agente de limpeza neutro;
- Inspeccione regularmente o console e verifique se não existem danos no cabo AC, no plug de força ou no gabinete. Em caso de tais danos, o videogame não poderá ser utilizado até que o dano seja reparado;
- Atenção durante a instalação. O console possui cabos que não podem ser inseridos diretamente na rede elétrica. Observar que somente o cabo AC pode ser conectado à uma tomada elétrica.

### Possíveis Problemas

#### Tela sem Imagem

Verifique se:

- O Master System 3 Collection 131 Jogos está ligado;
- O cabo AC está conectado corretamente à tomada;
- A TV está ligada;
- Há energia elétrica na rede;

Master System 3 Collection 131 Jogos

#### Imagem trêmula ou sem cor

Verifique se:

- Os controles de cor da TV estão ajustados;

#### Jogo sem som

Verifique se:

- O controle de volume da TV ou do sistema de som está ajustado;
- Os fios de conexão estão soltos ou com mau contato.

#### Tela instável

Ajuste os controles de fixação horizontal e vertical na TV. Se mesmo depois de fazer estas verificações, o problema persistir, use este manual para montar novamente o sistema, com muita atenção. Se o problema não for resolvido, ligue para a nossa Central de Atendimento ao Consumidor.

#### Antes de Usar

- O Master System 3 Collection 131 Jogos deve ser entregue à criança após ter sido instalado por um adulto.
- Se você ou alguém de sua família já teve algum tipo de epilepsia ou perda de sentidos quando exposto a variações luminosas, consulte seu médico antes de jogar;
- Sente-se no mínimo a 2,5 metros da tela da televisão;
- Se você estiver cansado ou tiver dormido pouco, descanse e só volte a jogar quando estiver completamente recuperado;
- Tenha certeza de que o quarto em que você está jogando é bem iluminado;
- Utilize a menor tela de televisão possível para jogar (de preferência 14 polegadas).

#### Cuidados

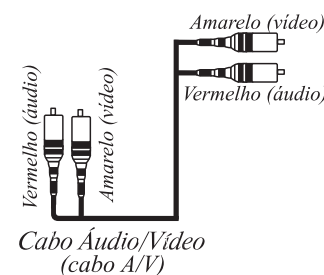
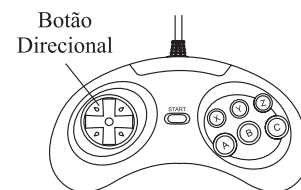
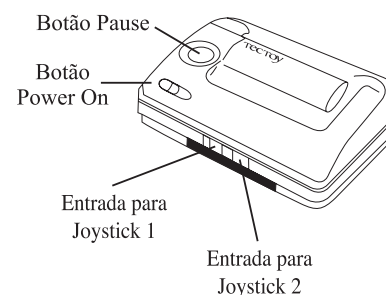
Leia o aviso abaixo antes de jogar seu videogame ou antes de permitir que seus filhos comecem a jogar.

Existe um tipo raro de epilepsia, denominada fotossensível, que pode ser estimulada por variações luminosas intermitentes, alteração de luz da tela de televisão, computador, luz estroboscópica ou raios de sol passando através de folhas e galhos de árvores. A epilepsia é uma doença que pode ou não estar manifestada. Por isso, para minimizar qualquer risco, pedimos que tome as precauções abaixo:

#### Durante o Jogo

- Descanse pelo menos 10 minutos por hora quando você estiver jogando videogame;
- Os pais devem supervisionar os filhos no uso do videogame. Se você ou seus filhos sentirem alguns sintomas como vertigem, visão alterada, contrações nos músculos ou olhos, perda de consciência, desorientação, qualquer movimento involuntário ou convulsões, pare de jogar imediatamente e consulte seu médico.

#### Identificando as Peças



Master System 3 Collection 131 Jogos

# MASTER SYSTEM 3 Collection

## 131 SUPER JOGOS NA MEMÓRIA

## MANUAL DE INSTRUÇÕES



# TECTOY