



J. LEAGUE OFFICIAL TV GAME

プロストライカー

かん ぜん ばん
完全版

取扱説明書

KASHIMA ANTLERS
JR EAST FURUKAWA FOOTBALL CLUB
MITSUBISHI URAWA FOOTBALL CLUB
YOMIURI NIPPON FOOTBALL CLUB
NISSAN F.C. YOKOHAMA MARINOS
ANA SATO KOGYO FOOTBALL CLUB
SHIMIZU FC S-PULSE
NAGOYA GRANPUS EIGHT
PANASONIC GAMBA OSAKA
SANFRECCE HIROSHIMA FOOTBALL CLUB

PRO STRIKER

perfect

REAL SPORTS SOCCER GAME

ほんじゅうひん
本商品は『プロストライカー』の^{ないよう}内容を^{かいてい}改訂したものです。

SEGA

このたびはメガドライブカートリッジ
「プロストライカー^{かんぜんばん}完全版」をお買い上げいただき
誠にありがとうございました。
ゲームを始める^{はじ}前にこの取扱説明書^{とりあつかいせつめいしょ}をお読みいただきますと
より楽しく遊ぶことができます。

PRO STRIKER

perfect

REAL SPORTS SOCCER GAME

CONTENTS もくじ

ゲームを始める ^{はじ} 前に ^{まえ} ……………	4
ゲームの始め方 ^{はじ} ……………	5
各モードの試合開始前 ^か の手順 ^あ ……………	7
試合開始 ^{しあいかいし} ……………	11
試合画面の見方 ^{しあいがめん} ……………	12
試合中の操作 ^{しあいちゆう} ……………	14
試合終了 ^{しあいしゆうりよう} ……………	16
選手データ画面 ^{せんしゆ} ……………	17
登場チーム・選手紹介 ^{とうじよう} ……………	19
使用上のご注意 ^{しようじよう} ……………	30



Jリーグ

『プロストライカー』が
NEW ^{せんしゆ}選手データの“^{かんぜんばん}完全版”で
^{さいとうじゆう}再登場!!



^{じつめい}実名160人の^{にん}
プロストライカーたちの
^か華麗で^た多彩なアクションが
^{ふた}再び^{さくれつ}炸裂!!

PRO STRIKER



perfect

REAL SPORTS SOCCER GAME



ゲームを始める前に

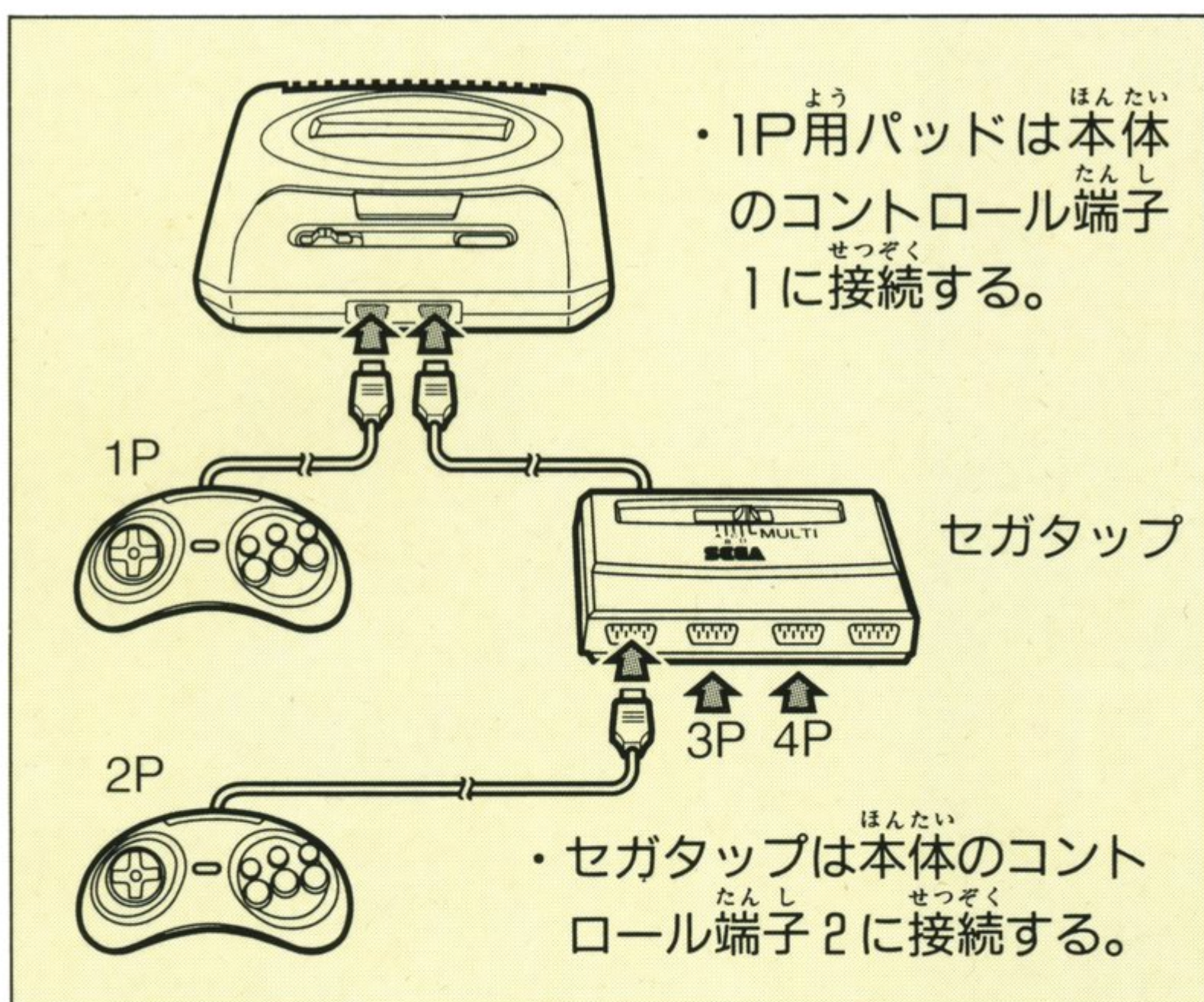
『プロストライカー完全版』は、通常のプレイでは1～2人用ですが、「セガタップ」を使用すると2～4人までの同時プレイを楽しむことができます。

コントロールパッドの接続について

セガタップを使用しない場合は、1～2人用となります。メガドライブ本体のコントロール端子1・2それぞれにコントロールパッドを接続してください。

セガタップの接続について

セガタップを使用する2～4人同時プレイの場合は、以下のような接続を行ってください。



★セガタップの接続についての詳しい方法は、セガタップ本体の取扱説明書をよくお読みになってください。

ゲームの始め方

コントロールパッド



スタートボタン

けってい じ がめん
決定・次画面へ

XYZボタンは
しよう
使用しません

◎ボタン

けってい
決定

◎ボタン

キャンセル

◎ボタン

けってい
決定

ほうこう
方向ボタン
せんたく
メニュー選択

★ 3 ボタンのコントロールパッドでもプレイできます。

モードセレクト

タイトル画面でスタートボタンを押すと、モードセレクト画面になります。

プレイしたいモードを方向ボタン上下で選択してA・Cボタンを押してください。

キャンセルはBボタンです。



プレマッチ → P.7



カップ戦 → P.9



Jリーグ → P.10

ゲームの始め方

オプション

モードセレクト画面で「オプション」を選択するとゲーム中の各種設定の変更ができます。

方向ボタン上下で設定メニューの選択、左右で設定変更です。

設定のキャンセルはBボタンです。



DIFFICULTY

ゲームの難易度設定です。

EASY/NORMAL/HARD/HARDESTの順に難しくなっています。

TIME

試合中のハーフごとの時間を設定します。

CONTROLLER

1～4Pのどのコントロールパッドの設定を変更するか選択します。

TYPE

「CONTROLLER」で選択したコントロールパッドのABCボタンの設定変更ができます。

FM

ゲーム中の音楽を聞くことができます。方向ボタン左右で曲のセレクト、A・Cボタンで曲がスタートします。

PCM

ゲーム中の効果音を聞くことができます。操作は「FM」と同じです。

EXIT

ここでA・Cボタンを押すとオプション終了。他の項目のときでもスタートボタンを押せばオプションを終了できます。

かく し あい かい し まえ て じゅん 各モードの試合開始前の手順

プレマッチ

1 試合だけの「プレマッチ」をプレイするモードです。

1 P vs CPUからセガタップを使用^{しよう}しての4人同時^{にんどうじ}プレイが可能^{かのう}で、CPU同士^{どうし}の対戦^{たいせん}を観戦^{かんせん}することもできます。



オールスターセレクト

「プレマッチ」を選択^{せんたく}してCボタンを押し、オールスターを選ぶ^{えら}かどうかをCボタンで決定^{けつてい}します。

オールスターについては、次の^{つぎ}ページで説明^{せつめい}しています。

チームセレクト

オールスターを選^{えら}ばなかった時^{とき}は、ここで2チームを選択^{せんたく}します。

Cボタンでチーム決定^{けつてい}、スタートボタンで次の画面^{がめん}へ。チームのキャンセルはBボタンです。



たいせんほうほうせんたく 対戦方法選択

ここでは対戦方法^{たいせんほうほう}を決定^{けつてい}します。方向ボタン上下でチームの選^{せんたく}択、左右でプレイヤー^{さいゆう}を選^{せんたく}択します。A・Cまたはスタートボタンで次の^{つぎ}画面^{がめん}へ進^{すす}みます。

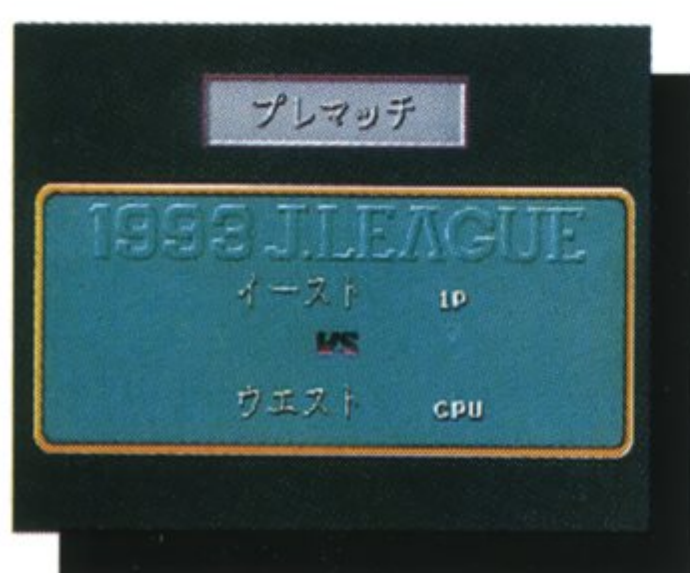
★フォーメーションセレクト⇒P.11

かく し あい かい し まえ て じゅん 各モードの試合開始前の手順

🏆 オールスター

「オールスターを選びますか?」と表示された時に「はい」を選択すると、Jリーグ全10チームからの選抜メンバーによる「オールスター戦」をプレイすることができます。

対戦は、イースト vs ウエスの東西対抗戦です。



「オールスター」を選択し、通常の「プレマッチ」と同様に対戦方法を選択してください。

A・Cまたはスタートボタンで次の画面へ進みます。

★フォーメーションセレクト⇒P.11

プレマッチの対戦方法の種類

「プレマッチモード」の対戦方法には以下の6種類があり、対戦方法によって使用するコントロールパッドの数が違います。また、3人以上の同時プレイにはセガタップが必要になりますのでご注意ください。

1P vs CPU
CPU vs CPU

パッド1コでプレイできます。

1P vs 2P
1P+2P vs CPU

パッドを2コ使ってプレイします。

1P vs 2P+3P

パッド3コとセガタップが必要です。

1P+2P vs 3P+4P

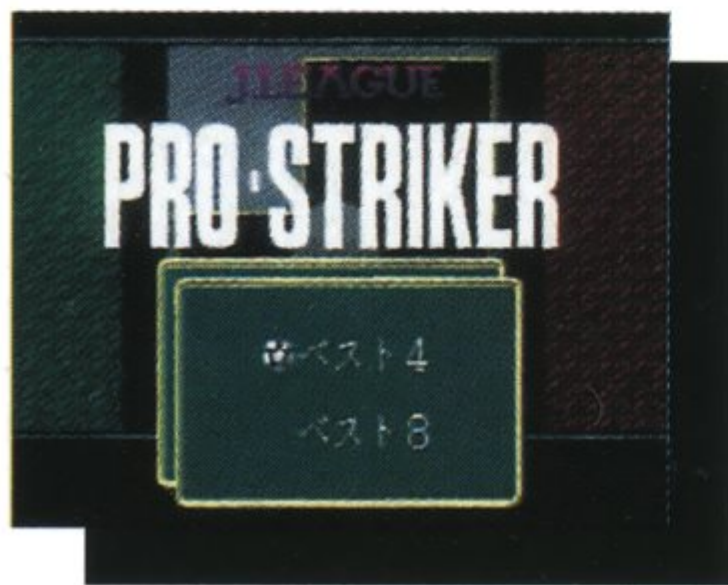
パッド4コとセガタップが必要です。

サッカー **カップ戦**

Jリーグ全10チームの中から、4チームまたは8チームを選択してトーナメント形式の「カップ戦」を行います。

このモードでも、4人同時プレイが可能です。

ベスト4・ベスト8セレクト



「カップ戦」を選択してCボタンを押してください。

次に「ベスト4」か「ベスト8」かをCボタンで決定します。

チームセレクト

チームの選択は「プレマッチ」と同様の手順で、「ベスト4」の時は4チームを「ベスト8」の時は8チームを選択します。



トーナメント画面

トーナメントの対戦チームが表示されます。

これも「プレマッチ」と同様にチームとプレイヤーの選択をしてください。A・Cまたはスタートボタンで次の画面へ進みます。



★フォーメーションセレクト⇒P.11

かく し あい かい し まえ て じゅん 各モードの試合開始前の手順



Jリーグ

1Pまたは1P+2Pの共同プレイで、Jリーグフルシーズンを戦い抜いていくモードです。

Jリーグ全10チームの中から、1チームのみを選択してプレイします。

コンティニューセレクト

「Jリーグ」を選択してCボタンを押し、「コンティニュー」か「最初から」かをCボタンで決定します。キャンセルはBボタンです。

次に「1P」か「1P+2P」かをCボタンで決定します。



たいせんひょう 対戦表

他のモードと同様にチームを選択すると「対戦表」が表示されます。

「試合開始」を選択してCボタンを押すと次の画面へ、「SAVE」ではデータを保存するか選択し、Cボタンで決定します。

し あい けい か ひょう 試合経過表

「対戦表」で「試合経過」を選択すると、全10チームの現在までの順位と成績6項目を確認することができます。

成績確認は方向ボタン左右、Bボタンで「対戦表」へ戻ります。

★フォーメーションセレクト⇒P.11

ファーストステージ			勝数	負数	得点
1	マリノス		1	0	2
2	ジェフ		0	0	0
2	レッズ		0	0	0
2	アントラーズ		0	0	0
2	ビューゲル		0	0	0
2	エスパルス		0	0	0
2	グランパス		0	0	0
2	ガンバ		0	0	0
2	サンフレッチェ		0	0	0
10	ヴェルディ		0	1	0

し あい かい し 試合開始

フォーメーションセレクト

6種類しゆるいのフォーメーションの中なかから1つをせんたく選択し、A・Cまたはスタートボタンで決定けつていします。

フォーメーションのせんたく選択は、ハーフタイムおこなにも行えます。



せんしゅこうたい 選手交替

「こうたい交替」を選択してA・Cボタンを押し、しゅつじょうせんしゅ出場選手の入替えとポジションチェンジができるようになります。

ほうこう方向ボタン上下とA・Cボタンでふたり2人の選手が入れ替わります。

キャンセルはBボタンです。



データ

「せんしゅこうたい選手交替」と同様の手順で「データデータ」を選択すると、各選手かくせんしゅの個人データこじんを見ることが出来ます。

この画面で方向ボタン左右を押すと他の選手ほかのデータ画面がめんに切り替わります。

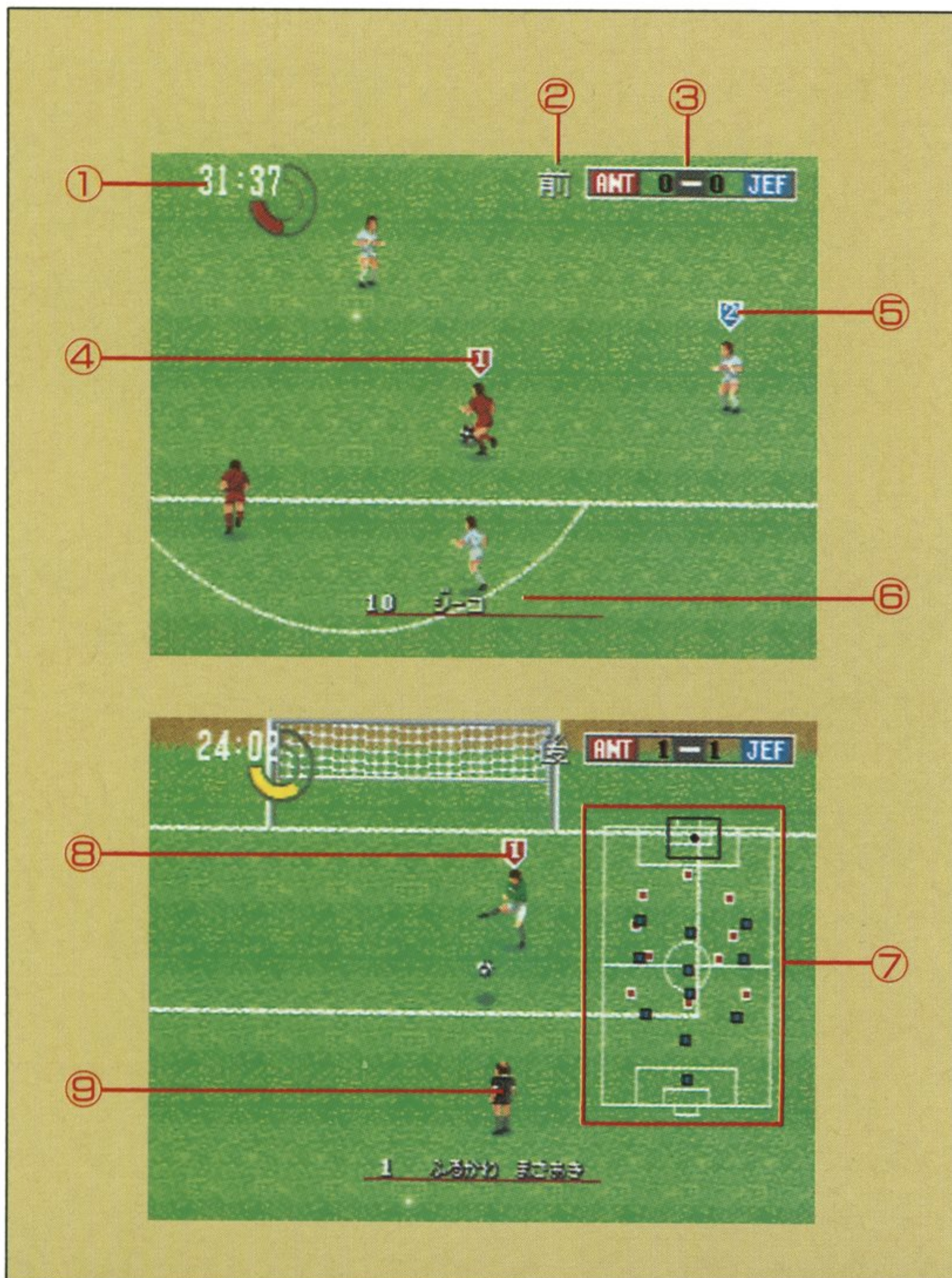
キャンセルはBボタンです。(選手データ画面⇒P.16)



し あい かい し 試合開始

スタートボタンか「し あい かい し試合開始」を選択してA・Cボタンを押せば、いよいよキックオフです。

し あい が めん み かた
試合画面の見方



- ① ハーフごとの経過試合時間
- ② 前半 / 後半
- ③ 両チームの得点
- ④ 1P側の操作するマーカー選手
- ⑤ 2P側の操作するマーカー選手
- ⑥ 現在ボールをキープしている選手名
- ⑦ 選手の配置を確認するレーダー
- ⑧ ゴールキーパー
- ⑨ 審判

ポーズメニューについて

試合中にスタートボタンを押してポーズをかけると、「ポーズメニュー」が表示されます。



プレイ進行時は「レーダー」のみ、スローイン等でプレイがストップしている時は「選手交替」と「レーダー」が表示されます。項目選択は方向ボタン上下で行ってください。

選手交替

「選手交替」を選択してCボタンを押すと「選手交替画面」が表示されます。「交替」を選択してCボタンを押せば、方向ボタン上下とA・Cボタンで2人の選手の入れ替えができます。

キャンセルはBボタンです。

「試合開始」を選択してCボタンを押せば「ポーズメニュー」に戻ることができます。

レーダー

「レーダー」を選択して方向ボタン左右を押すと、選手の配置を確認するレーダーをフィールド画面上に表示できるようになります。

「出さない」か6種類のレーダーからひとつを方向ボタン左右で選択してください。



試合中の操作

攻撃時の操作

Aボタン	シュート
Bボタン	ロングパス
Cボタン	パス
方向ボタン	ドリブル/パスの方向指示

シュート

ゴールへむけてボールを蹴り出します。

ロングパス

飛距離の長いボールを蹴り出します。

パス

飛距離の短いボールを蹴り出します。

キックオフ・スローイン・ゴールキック

シュートやパスと同様の操作です。

ボールコントロール

蹴った時、方向ボタンでボールをコントロールできます。

ボールの高低

ボールを蹴る時、ボタンを押し続けていると高く飛ぶボールを、ボタンを2連打すると弾道の低い速いボールを出すことができます。

PK時の操作

ペナルティーキックを蹴る場合は、A・B・Cボタンでシュート、方向ボタン左右でボールコントロールをします。

しゅびじ そうさ 守備時の操作

Aボタン	スライディングタックル
Bボタン	使用しません
Cボタン	マーカース <small>せんしゆ</small> 選手チェンジ
ほうこう 方向ボタン	マーカース <small>せんしゆ</small> 選手の移動 <small>いどう</small> /タックル

スライディングタックル

ボールをキープしている相手選手あいてせんしゆにスライディングをかけます。相手選手あいてせんしゆを倒たおしてしまうと、ファウルを取とられることがあります。

マーカースせんしゆ選手チェンジ

プレイヤーはマーカースつの付いた選手せんしゆを操作そうさします。ボールをキープしていないときにCボタンを押おすと、マーカースちかをボールの近くせんしゆにいる選手せんしゆにチェンジできます。

タックル

ボールをキープしている相手選手あいてせんしゆに向むかって方向ボタンほうこうを押おすとボールを奪うばうことができます。

キーパーの操作そうさ

つうじょう
通常の
しあいちゆう
試合中

キーパーの守備しゅびはセミオートになっていますが、ボールを捕とった後あとのキックはA・Bボタンで、パスはCボタンでプレイヤーが操作そうさします。

(バックパスをキーパーが手てで捕とることはできません)

PK時じ

ペナルティーキックを受うける場合ばあいは、方向ボタンほうこう左さ右みぎでプレイヤーがキーパーそうさを操作そうさします。

試合終了

し あい けつ か 試合結果

し あい しゅうりょう
試合が終了すると「試合結果」
ひょうじ
が表示されます。

「プレマッチモード」の時はこの
がめん あと
画面の後、SEGAロゴ画面に戻り
がめん もど
ます。



せん つぎ たいせん カップ戦は次の対戦へ




「カップ戦モード」では試合終了
ご
後「試合結果」が表示され、「トー
なメント画面」に再び戻ります。

チームとプレイヤーの選択をし
て、次の試合に進んでください。

だい かいせん Jリーグは第2回戦へ

「Jリーグモード」では「試合結
か
果」の後に「対戦表」で、データ
ほぞん じゆん い など かくにん おこな
の保存や順位等の確認を行います。

「試合開始」を選択してCボタン
をおせば、次の試合に進みます。



えんちよう 延長&PK

どうてん
同点でタイムアップした場合は、
ふん
15分ハーフのサドンデス形式の延
けいしき えん
長戦を行います。

この延長戦でも決着がつかない
とPK戦になります。

選手データ画面

試合開始前や試合中の「ポーズメニュー」で「データ」を選択してCボタンを押すと、プレイヤーが選択した各チームの選手データを見ることができます。

選手の選択

この画面で「データ」を選択したら、フレームカーソルをデータを見たい選手に合わせてCボタンを押します。



データ画面の見方



- ①ファイルナンバー
- ②背番号・選手名
- ③ポジション
- ④チームロゴ・マスコットマーク
- ⑤選手個人データ

方向ボタン左右で他の選手のデータファイルに移ります。

PRO STRIKER




perfect

REAL SPORTS SOCCER GAME



© 1993 SEGA





J.LEAGUE

J.LEAGUE
GUIDE

1993



プロストライカー

かんぜんばん
完全版

とうじょう せんしゅしょうかい
登場チーム・選手紹介

10TEAMS

The Complete Guide of 10 TEAMS.

KASHIMA ANTLERS
JR EAST FURUKAWA FOOTBALL CLUB
MITSUBISHI URAWA FOOTBALL CLUB
YOMIURI NIPPON FOOTBALL CLUB
NISSAN F.C. YOKOHAMA MARINOS
ANA SATO KOGYO FOOTBALL CLUB
SHIMIZU FC S-PULSE
NAGOYA GRANPUS EIGHT
PANASONIC GAMBA OSAKA
SANFRECCE HIROSHIMA FOOTBALL CLUB

19

せんしゅ ばんごう いちぶ ちゆう こと ぼあい
選手の番号が一部ゲーム中のデータと異なる場合があります。



KASHIMA ANTLERS

JAPAN PROFESSIONAL FOOTBALL LEAGUE



KASHIMA

Antlers

せいしき かしま
正式チーム名称 / 鹿島アントラーズ

スタジアム / 茨城県立カシマサッカースタジアム

かんとく みやもと まさかつ
監督 / 宮本 征勝

選手名

ポジション

① 古川 昌明	GK	⑨ 黒崎 比差支	FW
② 秋田 豊	DF	⑩ ジーコ	MF
③ 賀谷 英司	DF	⑪ 石井 正忠	DF
④ 杉山 誠	DF	⑫ 入井 和久	DF
⑤ 大野 俊三	DF	⑬ 古賀 聡	FW
⑥ 本田 泰人	MF	⑭ 長谷川 祥之	FW
⑦ アルシンド	MF	⑮ 真中 靖夫	FW
⑧ サントス	MF	⑯ 千葉 修	GK



JEF UNITED

JAPAN PROFESSIONAL FOOTBALL LEAGUE



JEF UNITED

せいしき 正式チーム名称 / めいじょう ひがしにほん ふるかわ 東日本JR古河サッカークラブ

スタジアム / いちはらりんかいきょうぎじょう 市原臨海競技場

かんとく ながい よしかず 監督 / 永井 良和

選手名

ポジション

① 下川 健一	GK	⑨ オツツエ	FW
② 佐々木 雅尚	MF	⑩ リトバルスキー	MF
③ 中西 永輔	MF	⑪ 江尻 篤彦	MF
④ 阪倉 裕二	DF	⑫ 宮澤 浩	DF
⑤ 影山 雅永	DF	⑬ 吉田 暢	DF
⑥ 宮澤 ミッシェル	DF	⑭ 後藤 義一	MF
⑦ パベル	FW	⑮ 牧野 景輔	FW
⑧ 越後 和男	MF	⑯ 加藤 好男	GK



URAWA RED DIAMONDS

JAPAN PROFESSIONAL FOOTBALL LEAGUE



Red Diamonds

せいしき めいしょう みつびしうらわ
正式チーム名称 / 三菱浦和フットボールクラブ

うらわ しこまばきょうぎじょう
スタジアム / 浦和市駒場競技場

かんとく もり たかじ
監督 / 森 孝慈

せんしゅめい 選手名

ポジション

① ミ口		GK	⑨ 福田 正博	FW
② 澤田 浩悠起	ひろ ゆ き	DF	⑩ ルムメニゲ	MF
③ 池田 太	ふとし	DF	⑪ 柱谷 幸一	FW
④ 本吉 剛	たけし	DF	⑫ 田中 真二	DF
⑤ 望月 聡	さとる	MF	⑬ 堀 孝史	MF
⑥ 広瀬 治	おさむ	MF	⑭ 水内 猛	FW
⑦ ラーン		FW	⑮ 河野 真一	FW
⑧ 名取 篤	あつし	MF	⑯ 田北 雄気	GK



YOMIURI VERDY

JAPAN PROFESSIONAL FOOTBALL LEAGUE



Verdy

YOMIURI

せいしき めいしょう よみうりにほん
正式チーム名称 / 読売日本サッカークラブ

スタジアム / とどろきりくち うんどうこうえんりくじょうきょうぎじょう
等々力緑地運動公園陸上競技場

かんとく まつき やすたろう
監督 / 松木 安太郎

選手名	ポジション			
① 菊池 新吉	GK	⑨ 武田 修宏	FW	
② 石川 康	DF	⑩ ラモス 瑠偉	MF	
③ ペレイラ	DF	⑪ 三浦 知良	FW	
④ ロッサム	DF	⑫ 藤吉 信次	FW	
⑤ 柱谷 哲二	MF	⑬ 河本 充弘	DF	
⑥ 都並 敏史	DF	⑭ 戸塚 哲也	MF	
⑦ ビスマルク	MF	⑮ 永井 秀樹	MF	
⑧ 北澤 豪	MF	⑯ 藤川 孝幸	GK	



YOKOHAMA MARINOS

JAPAN PROFESSIONAL FOOTBALL LEAGUE



NISSAN F.C. Yokohama Marinos

せいしき 正式チーム名称 / めいしょう 日産 F.C. / にっさん よこはま 横浜マリノス

スタジアム / よこはまし み ざわこうえんきゅうぎじょう
横浜市三ツ沢公園球技場

かんとく 監督 / しみず ひでひこ
清水 秀彦

せんしゅめい 選手名

ポジション

① 松永 成立	GK	⑨ ディアス	FW
② 平川 弘	DF	⑩ 木村 和司	MF
③ 勝矢 寿延	DF	⑪ ビスコンティ	MF
④ 井原 正巳	DF	⑫ 永山 邦夫	DF
⑤ 小村 徳男	DF	⑬ 財前 恵一	MF
⑥ 小泉 淳嗣	DF	⑭ 三浦 文文	FW
⑦ エバートン	MF	⑮ 神野 卓哉	FW
⑧ 水沼 貴史	MF	⑯ 横川 泉	GK



ASFLÜGELS

せいしき せいしき せいしき せいしき せいしき
 正式チーム名称 / 全日空佐藤工業サッカークラブ

スタジアム / 横浜市三ツ沢公園球技場

監督 / 加茂 周

選手名	ポジション		
① 森 敦彦	GK	⑨ 前田 治	FW
② 大嶽 直人	DF	⑩ エドゥー・M	MF
③ 渡辺 一平	DF	⑪ アウドロ	FW
④ 岩井 厚裕	DF	⑫ 薩川 了洋	DF
⑤ 山口 素弘	MF	⑬ 中田 一三	DF
⑥ モネール	MF	⑭ 桂 秀樹	MF
⑦ 反町 康治	MF	⑮ 前園 真聖	MF
⑧ 高田 昌明	DF	⑯ 中河 昌彦	GK



SHIMIZU S-PULSE

TM JAPAN PROFESSIONAL FOOTBALL LEAGUE



SHIMIZU
S-PULSE

せいしき 正式チーム名称 / めいしょう しみず 清水FCエスパルス

にほんだいらうんどうこうえんきゆうぎじょう
スタジアム / 日本平運動公園球技場

かんとく 監督 / エメルソン・レオン

選手名

ポジション

①シジマール	GK	⑨長谷川 健太	FW
②加藤 久	DF	⑩澤登 正朗	MF
③ゴメス	DF	⑪向島 建	FW
④堀池 巧	DF	⑫内藤 直樹	DF
⑤三浦 泰年	DF	⑬太田 貴光	MF
⑥斉藤 浩史	DF	⑭杉本 雅央	MF
⑦大榎 克己	MF	⑮田島 宏晃	FW
⑧エドゥー・S	MF	⑯真田 雅則	GK



NAGOYA GRAMPUS EIGHT

JAPAN PROFESSIONAL FOOTBALL LEAGUE



NAGOYA
Grampus
EIGHT

せいしき めいしょう なごや
正式チーム名称 / 名古屋グランパスエイト

なごやししみずほきゅうぎじょう
スタジアム / 名古屋市瑞穂球技場

かんとく ひらき りゅうぞう
監督 / 平木 隆三

選手名

ポジション

① 伊藤 裕二	GK	⑨ ジョルジーニョ	MF
② 小川 誠一	DF	⑩ リネカー	FW
③ 藤川 久孝	DF	⑪ 森山 泰行	FW
④ 飯島 寿久	DF	⑫ 谷口 圭	DF
⑤ ガルサ	DF	⑬ 岡山 哲也	MF
⑥ 鶴田 道弘	MF	⑭ 島村 征志	MF
⑦ 米倉 誠	MF	⑮ 後藤 太郎	FW
⑧ 浅野 哲也	MF	⑯ 石川 研	GK



GAMBA OSAKA

JAPAN PROFESSIONAL FOOTBALL LEAGUE



Panasonic
GAMBA
OSAKA

せいしき 正式チーム名称 / めいしょう パナソニックガンバ大阪 おおさか

ばんぼく き ねんきょう ぎじょう
スタジアム / 万博記念競技場

かんとく かまもと くにしげ
監督 / 釜本 邦茂

選手名

ポジション

選手名	ポジション	選手名	ポジション
① 本並 健治	GK	⑨ 永島 昭浩	FW
② 賈 秀全	DF	⑩ 儀貝 洋光	MF
③ 今藤 幸治	MF	⑪ 松波 正信	FW
④ 梶野 智幸	DF	⑫ 島田 貴裕	DF
⑤ 久高 友雄	MF	⑬ 肥塚 一晃	MF
⑥ 和田 昌裕	MF	⑭ 植村 晋	DF
⑦ アレイニコフ	MF	⑮ 松山 吉之	FW
⑧ メトコフ	MF	⑯ 岡中 勇人	GK



SANFRECCE HIROSHIMA

JAPAN PROFESSIONAL FOOTBALL LEAGUE



SANFRECCE

HIROSHIMA FC



せいしき めいしょう ひろしま
正式チーム名称 / サンフレッチェ広島F.C

ひろしま
スタジアム / 広島スタジアム
かんとく
監督 / スチュアート・バクスター

選手名	ポジション		
① <small>まえかわ</small> 前川 <small>かずや</small> 和也	GK	⑨ <small>の</small> 盧 <small>じゅんじゅん</small> 廷潤	FW
② <small>まつだ</small> 松田 <small>ひろし</small> 浩	DF	⑩ <small>たかぎ</small> 高木 <small>たくや</small> 琢也	FW
③ フォンデルブルグ	DF	⑪ チェルニー	FW
④ <small>うえむら</small> 上村 <small>けんいち</small> 健一	DF	⑫ <small>もりやま</small> 森山 <small>よしろう</small> 佳郎	MF
⑤ <small>かたのさか</small> 片野坂 <small>ともひろ</small> 知宏	MF	⑬ <small>しま</small> 島 <small>たくみ</small> 卓視	MF
⑥ <small>こじま</small> 小島 <small>みつあき</small> 光顕	MF	⑭ <small>よしだ</small> 吉田 <small>やすたか</small> 安孝	DF
⑦ <small>もりやす</small> 森保 <small>はじめ</small> 一	MF	⑮ <small>やなぎもと</small> 柳本 <small>ひろしげ</small> 啓成	DF
⑧ <small>かざま</small> 風間 <small>やひろ</small> 八宏	MF	⑯ <small>かわの</small> 河野 <small>かずまさ</small> 和正	GK

使用上のご注意

●電源OFFをまず確認!

カートリッジを抜き差しするときは、必ず本体の電源スイッチをOFFにしておいてください。



●カートリッジは精密機器!

落とすなどの強いショックを与えないでください。また、分解は絶対にしないでください。



●端子部には触れないで!

カートリッジの端子部に触れたり、水で濡らしたりすると、故障の原因になります。



●保管場所に注意して!

カートリッジを保管するときは、極端に暑いところや寒いところ、湿気の多いところを避けてください。



●薬品を使って拭かないで!

カートリッジの汚れを拭くときに、シンナーやベンジンなどの薬品を使わないでください。



●ゲームで遊ぶときは

ゲームで遊ぶときは、部屋を明るくし、なるべくテレビ画面から離れてください。また、健康のため、1時間ごとに10~20分の休憩をとり、疲れているときや睡眠不足でのプレイは避けてください。

●●●●健康上のご注意●●●●

ごくまれに強い光の刺激や点滅、テレビ画面などを見ていて、一時的に筋肉のけいれん・意識の喪失等の症状を起こす人がいます。こうした経験のある方は、ゲームで遊ぶ前に必ず医師と相談してください。また、ゲーム中にこのような症状が起きたときは、すぐにゲームをやめ、医師の診察を受けてください。

メガドライブをプロジェクションテレビ（スクリーン投影方式のテレビ）に接続すると、残像光量による画面焼けが生じる可能性があります。そのため、接続しないでください。

メガドライブカー
完全版

セガ ジョイジョイ テレフォン

セガからのホットライン。新作ゲームソフトや楽しい情報を、しんさく どんどんお知らせしています。

札幌	011-842-8181
仙台	022-285-8181
東京	03-3743-8181
名古屋	052-704-8181
大阪	06-333-8181
広島	082-292-8181
福岡	092-521-8181



※電話番号をよく確かめて、たし 正しくかけてください。

株式会社 セガ・エンタープライゼス

本社 〒144 東京都大田区羽田1-2-12 お客様相談センター
 フリーダイヤル ☎0120-012235 受付時間 月～金 10:00～17:00 (除く祝日)
 札幌支店 〒062 北海道札幌市豊平区豊平五条3-2-34 ☎011(841)0248
 関西支店 〒561 大阪府豊中市豊南町東2-5-3 ☎06(334)5331
 博多支店 〒810 福岡県福岡市中央区白金2-5-15 ☎092(522)4715

☆☆☆☆☆ 修理について ☆☆☆☆☆

修理を依頼されるときは、
 下記または各支店までお申しつけくださいね。

佐倉事業所 HE補修管理課
 〒285 千葉県佐倉市大作1-3-4 ☎043(498)2610 (直通)

FOR SALE AND USE ONLY IN JAPAN

Patents: U.S. Nos. 4,442,486/4,454,594/4,462,076/4,026,555; Europe No. 80244;
 Canada Nos. 1,183,276/1,082,351; Hong Kong No. 88-4302;
 Germany No. 2,609,826; Singapore No. 88-155; U.K. No. 1,535,999;
 France No. 1,607,029; Japan Nos. 1,632,396/82-205605 (Pending)

禁無断転載



10 TEAMS

The Complete Guide of 10 TEAMS.

©1993 SEGA



ちきゅうにやさしい
この取扱説明書は
エコマーク認定の
再生紙を使用して
います。
みどりをまもる



日本音楽著作権協会(ビデオ)第932170号

株式
会社

セガ・エンタープライゼス

G-5532

672-1609