



# 大旋風

取扱説明書

SEGA®

このたびはメガドライブカートリッジ  
「大旋風」をお買い上げいただき、誠に  
ありがとうございました。

ゲームを始める前にこの取扱説明書  
をお読みいただきますと、より楽しく遊  
ぶことができます。

# 大旋風

## CONTENTS

ストーリー	4
操作方法	6
ゲームの遊び方	8
アイテム & パワーアップ	10
ステージ & エネミー	11
使用上のご注意	16

はんらんぐん しょうこうげき  
反乱軍の猛攻撃によって

えんにつつまれた ぞこくゴロンゴ。

はんげき きりふた ずうき せんとうき  
反撃の切札として、数機の戦闘機が

いま、おおぞら へい とうた  
いま、大空に向かって飛び立った。

あまか そら かし  
天駆ける空の騎士たち、

その名は

だいせんふう  
「大旋風」!



# ストーリー

ヨーロッパ大陸の全域を焦土と変えた先の大戦は、多大な犠牲を生みながらも連合軍の勝利で幕を閉じた。

そして、終戦から5年


あちこちに戦争の傷跡を残しながらも、各国は確実に復興を遂げ、町は静けさを取り戻しつつあった。

それは、戦争中最も奇烈な戦場となったゴロンゴ国においても同様であった。いや、少なくともそう見えた。

だが、ゴロンゴにとって、それは束の間の平和に過ぎなかった。ゴロンゴ軍大將軍の地位にいるジョバシニが反乱を起こしたのだ。彼はゴロンゴ国の南方に位置するボボ島にたてこもり、独立国「ファンガニア」を宣言、さらに武力によって母国ゴロンゴの征服を企んだ。

まず、交通の要所である小都市クスカが襲われ、続いて国内の有力な大都市が次々と襲撃された。





ゴロンゴ国大統領ブラットは、直ちに反撃を行うように命令したが、最新の軍備で固められたファンガニア軍の前に、ゴロンゴ政府軍は各個に撃破されていった。

半年と経たない内に、国境近くの山岳地帯まで追い詰められてしまった政府軍は、ファンガニア軍の目を盗んで、建設中の秘密基地へと脱出した。

そこには最後の望みをかけた特別飛行隊「大旋風」が組織されており、反撃のための猛訓練を行っていた。

だが、ファンガニアの執拗な索敵によって、ついに未完成状態の秘密基地も見つかってしまった。

間もなく敵の攻撃隊がここにくるだろう。もう時間がない。いまだ十分なレベルまで達していると言える状態でなかった特別飛行隊に緊急発進の命令が下った。

敵の絶対勢力圏の中、大旋風はゴロンゴ国民の願いを乗せ、いま大空に飛び立った。



# 操作方法


このゲームは1人用です。本体のコントロール端子1にコントロールパッドを接続してください。

## コントロールパッド



## 方向ボタン

プレイヤー機の移動



## A・Cボタン

### ショット

(オプション画面で連射か単発かを選べます)



◀ 単発



◀ 連射

## スタートボタン


ゲームスタート  
ポーズ(ゲーム中)

## Bボタン

1回押す

### ヘルパーの出現

Bボタンを1度押すとヘルパー(救援機)が現れ、編隊を組んで敵を攻撃します。




ヘルパーが出ているときにもう一度Bボタンを押すとヘルパー全機が敵に向かって突っ込んで行きます。




2回連打

### ボム

ヘルパーが編隊を組む前にもう一度Bボタンを押すとボム(爆弾)となります。



# ゲームの遊び方



## タイトル画面

タイトル画面でスタートボタンを押すと、セレクト画面に変わります。



## セレクト画面

「START」でゲームスタート  
「OPTION」でオプション画面に変わります。

OPTION  
を選ぶ

STARTを選ぶ

ゲームスタート

## ゲーム画面



- ハイスコア
- ハイスコア時の難易度
- ハイスコア時の最終エリア
- 現在のスコア
- 現在の難易度
- 現在のエリア
- 残りの機数
- ヘルパーを呼べる回数

※プレイヤー機は7万点で1機、それ以降は20万点ごとに1機ずつ増えます。

ゲームオーバー

## コンティニュー画面



全部のプレイヤー機を破壊されるとゲームオーバーとなり、コンティニュー画面に変わります。





## オプション画面 が めん

オプション画面で  
は難易度などの設定

を変更したり、BGMや効果音などを聞くことができます。

変更/選曲方法

方向ボタンの▲▼で移動させ、◀▶で変更します。

サウンドテストの場合は、さらにAボタンを押すと、曲(効果音)が流れます。

タイトル画面に戻るときは、スタートボタンを押すか、カーソルをEXITに合わせてA~Cボタンのいずれかを押しください。

カーソル



難易度

EASY — やさしい

HARD — 難しい

残りの機数

サウンドテスト

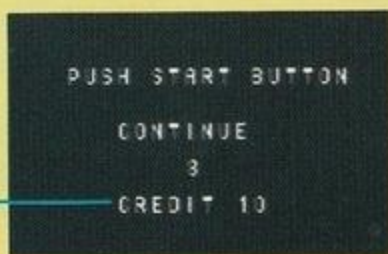
連射指定

ON — 連射

OFF — 単発

タイトル画面に戻る

クレジット数



このときタイムが0になる前に、スタートボタンを押すとゲームが再開できます。

コンティニューはクレジット数だけです。

# アイテム&パワーアップ

ゲーム中に出てくるトラックや輸送船を破壊すると、いろいろなアイテムが現れたり、ボーナスポイントが加算されたりします。

## 1000Pts.

緑色のトラックや輸送船を破壊すると、1000点のボーナスポイントが加算されます。



## ヘルパー

白色のトラックや輸送船を破壊すると、ヘルパーアイテムが出現します。これを取るとヘルパーの使用回数が1回分増えます。



## 1UP

青色のトラックや輸送船を破壊すると、1UPアイテムが現れます。これを取ると、プレイヤー機が1機増えます。



## パワーアップ

オレンジ色のトラックや輸送船を破壊すると、パワーアップのアイテムが出現します。これを取るとプレイヤー機が4段階にパワーアップします。



# ステージ&エネミー


はっ しん

## 発進

### エリア1

ここは、ゴロンゴ国境付近の深い森の中にある特別飛行隊「大旋風」の秘密基地。


いま、彼らにスクランブル(緊急発進)命令が下された。



## サム

TG-47 Sum

ファンガニア軍の主力戦車。耐久力、攻撃力とも大したことはないが、その膨大な数で押し寄せてくる。



## インパルス

TG-62 Impulse

サムが旧式化したために開発された、次期主力戦車。攻撃力は大して変わらないが、防御力が増した。

## クイックシルバー

TG-126 Quicksilver

攻撃力をあげるため、砲身を2本にした重戦車。そのため、車体も大きくなり防御力も著しく上がった。





## 接触 エリア1

敵の攻略部隊は、すでに基地のすぐ近くまで来ていた。

このままだと秘密基地が攻略されるのは時間の問題だ！

敵戦車軍団を撃破せよ！

## カノン

CANNON


防空用に作られた対空砲台。大きい从小さいのまでいくつか種類がある。



## マウス

TXW-M1 Mouse

海上での戦闘に、コストのかる艦船だけでは数がそろえられないため、安価なサムを基本に開発された水上戦車。



## キラージョー

TG-B1 Killerjoe

前線の司令部に送られてきた超重戦車。エリア1では最強の防御力を誇る。

中央の砲は3方向同時に発射できる。



## 待ち伏せ エリア2

敵の戦車軍団は、侵攻によって廃墟となった町に隠れていた。砲台が据え置かれ、ビルの陰からは戦車が現れる。そしてその先に待つのは……。



## デューク-X

TW-B Duke-X

本来陸上戦車を基に設計されたマウスでは力不足が目立つため、新たに設計された水陸両用の大型戦車。



## パパデューク

TGW-A Papaduke

デューク-Xの指揮車として開発された水陸両用の重戦車。生存率を高めるために強力な装甲を持っている。

## フレッド&ジンジャー

TG-B2 Fred & Ginger

右半身がフレッド、左半身がジンジャー。合体することによって1つの巨大な移動砲台となる。





## 海上戦 エリア3

町並みが切れ、目前には海が見えてきた。敵の本拠地ポボ島はこの先だ。だが、その海面には無数の艦影があった。中には巨大な影も……。

### S-バレット

TW-3 S-Bullet

沿岸を警備するために作られた小型砲艦。3方向同時に撃てる砲塔を持っている。



### グリフィス TW-C7 Griffice

ファンガニア海軍の旗艦。強力な砲台と、固い装甲を持つ。

### ドラゴンフライ

TG-B3 Dragon Fly




高速速射砲を搭載し、対空攻撃の切札としてごく少数だがエリア2の後半以降に配備されている。



## 敵領土上空

## エリア4

ボボ島上空、ついに敵の本拠地である。だが、この先には、敵の温存してきた戦力が手ぐすね引いて待っている。いま最後の戦いが始まった!



## L-ボックス

TG-268 L-Box

中央部に対空用の速射砲を装備した移動対空砲台。固い装甲と、1度に何発も発射される弾には手こずるかもしれない。

## T-バレット

TG-3 T-Bullet

速射砲を搭載した対空用戦車。旧式の装甲車の車体を流用しているため、攻撃力の割に防御力がイマイチ弱い。



## マッドオクトパス

TW-B4 Madoctpus

エリア3、4に配置されている新型の巨大潜水艦。艦上の4か所にある固定型対空砲と、中央の旋回型の砲塔は強力だ!



# 使用上のご注意

カートリッジは精密機器ですので、とくに次のことに注意してください。



## 電源OFFをまず確認!

カートリッジを抜き差しするときは必ず、本体のパワースイッチをOFFにしておいてください。パワースイッチをONにしたまま無理に、カートリッジを抜き差しすると、故障の原因になります。



## カートリッジはデリケート

カートリッジに強いショックを与えないでください。ぶついたり、踏んだりするのは禁物です。また、分解は絶対にしないでください。

## 端子部には触れないで

カートリッジの端子部に触れたり、水で濡らしたりすると、故障の原因になりますので注意してください。





## 保管場所に注意して

カートリッジを保管するときは、極端に暑いところや寒いところを避けてください。直射日光の当たるところやストーブの近く、湿気の多いところなども禁物です。



## 薬品を使って拭かないで

カートリッジの汚れを拭くときに、シンナーやベンジンなどの薬品を使わないでください。



## ゲームで遊ぶときは

長い時間ゲームをしていると、目が疲れます。ゲームで遊ぶときは健康のため、1時間ごとに10～20分の休憩をとってください。また、テレビ画面からなるべく離れてゲームをしてください。



# MEGA DRIVE NEW LINE UP!

今年もまた、世界を舞台に  
全16戦の熱き戦いが始まる！  
なみけるライバルたちを制し  
ワールドチャンピオンの座を  
手にするのは誰だ！

## Super Monaco GP<sup>TM</sup>



最高の快・感・覚

レーシング!!

## スーパーモナコGP

標準小売価格 6,000円 ©SEGA 1989, 1990

新発売!



## ゴーストバスターズ<sup>TM</sup>

俺たちゴーストバスターズ!  
おばけ退治は、まかしとけ!!

©1984 COLUMBIA PICTURES, INC. ALL RIGHT RESERVED.  
ORIGINAL GAME ©1984 ACTIVISION REPROGRAMMED GAME ©1990 SEGA  
THIS GAME HAS BEEN MANUFACTURED UNDER LICENSE FROM ACTIVISION

標準小売価格 6,000円

記載の価格には消費税は含まれておりません。



# セガジョイジョイ テレフォン



セガからのホット  
ライン。新作ゲームソフト  
や楽しい情報を、どんどん  
お知らせしています。


さっぽろ  
札幌 011-832-2733  
とうきょう  
東京 03-236-2999  
おおさか  
大阪 06-333-8181  
ふくおか  
福岡 092-521-8181

☆電話番号をよく確かめて、正しくかけてください。

- 株式会社 セガ・エンタープライゼス  
本社 〒144 東京都大田区羽田1-2-12  
お客様サービスセンター  
☎03(742)7068(直通)
- 札幌支店 〒062 北海道札幌市豊平区豊平五条3-2-34  
☎011(841)0248
- 関西支店 〒561 大阪府豊中市豊南町東2-5-3  
☎06(334)5331
- 博多支店 〒810 福岡県福岡市中央区白金2-5-15  
☎092(522)4715

修理について 修理を依頼されるときは、下記または札幌、関西、博多の各支店までお申しつけください。

株式会社セガ・エンタープライゼス  
佐倉事業所 HE補修管理課  
〒285 千葉県佐倉市大作1-3-4  
☎0434(98)2610(直通)



G-4034

672-0218

株式会社 **セガ**・エンタープライゼス