

MARK III / MASTER SYSTEM 共用

# GOLD CARTRIDGE

## アフターバーナー

AFTER BURNER

## ゲームの遊び方

1人用



# AFTER BURNER

このたびは、セガ ゴールド カートリッジ「アフターバーナー」をお買い上げいただき、誠にありがとうございます。プレイの前にこの「ゲームの遊び方」をお読みいただきますと、より楽しく遊ぶことができます。

「アフターバーナー」は、セガがお送りする本格的ドッグファイト(空中戦)シミュレーションゲームです。リアルな画面、熱いサウンド、大迫力の急旋回、的確なミサイル攻撃……。臨場感あふれる空中戦を、ご家庭で思う存分、体験してください。

## 目次

- 1 お願い..... 1
- 2 ゲームストーリー..... 2
- 3 操作方法..... 3
- 4 遊び方..... 4
- 5 テクニック紹介..... 7
- 6 キャラクター&スコア..... 8

ビデオ&  
ミュージックテープ

プレゼントのお知らせ..... 12


## 1 お願い

ゲームを始める前に  
まず、読んでおこう。



- カートリッジを差し込むときには、必ず電源スイッチを切っておいてください。
- 電源を入れても何も映らないときには、カートリッジがきちんと差し込まれているか確認しましょう。
- プレイのあとは、必ず電源スイッチを切ってからカートリッジを抜いてください。

カートリッジは、精密機器。  
こんなことに、注意して!



- 極端に高い温度や低い温度には近づけないでください。
- 強いショックを与えたり、分解しないでください。
- 汚れを拭くときに、シンナーやベンジンなどの薬品を使わないでください。
- 端子に触れたり、水でぬらさないようにしてください。

## ひとこと

長い時間ゲームをしていると、目が疲れます。ゲームをするときは、1時間ごとに10~20分の休憩をとるようにしましょう。

## 2 ゲームストーリー


西暦199X年、世界の勢力はA国とZ国に二分され、冷戦状態がつづいていた。そんなある日、A国の海軍にいたキミに極秘司令がくだった。その司令とは、敵国の領空を強行突破して秘密兵器の情報ディスクを持ち出すことである。そして敵の防衛戦を突破し、その情報ディスクを軍の秘密研究所まで届けなければならない。さっそく空母より発艦したキミの前に、早くも敵国の機影が見えた。さあ、緊迫したドッグファイト(空中戦)が始まる。キミの幸運を祈る、

# AFTER BURNER

## 3 そうさほうほう 操作方法

- このゲームは1人用です。スタートボタンを押すと、ゲームを始めることができます。
- 方向ボタンは、実際のジェット戦闘機と同じになっています。早く操縦に慣れてください。

### 方向ボタン



- ★①または  
②ボタンを押すと  
スタートできます。

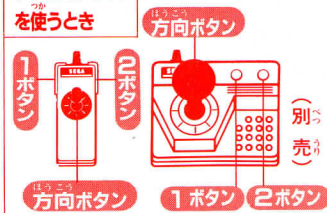
### 方向ボタン



- 1ボタン  
誘導ミサイル発射

- 2ボタン バルカン砲発射

ほかの  
ジョイスティック  
を使うとき



**注意** MARKⅢに  
キーボード(SK-1100)  
をつないでいる場合は  
プレイする前に、必ず  
キーボードを取りはず  
してください。

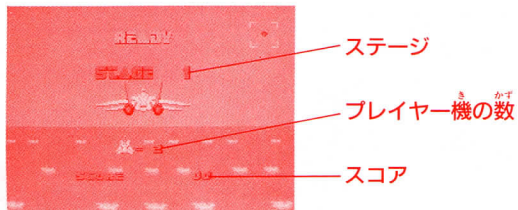
# 4 あそび方

- プレイヤー機 F-14X Xを操縦し、バルカン砲や誘導ミサイルで敵機を撃墜しよう。バルカン砲も誘導ミサイルも無限に使うことができるぞ。
- 全18ステージの空中戦を終えて空母に着艦することがゲームの最終目的だ。
- F-14X Xは3機でスタート。敵の攻撃を受けて、空中爆発や墜落すると1機失い、全機失うとゲームオーバーになる。スコアが500万点、1500万点になると、1機増える。




## 画面の見方

- スタートする前に、まず、次のような表示が出る。



- 空中戦は、緊張の連続。いち早く敵機を察知しよう。




- ① バルカン砲は、この照準に向かって連射される。敵機をとらえたら、②ボタンを押して攻撃しよう。
- ② 敵機をバルカン砲照準に合わせると、照準が大きくなり、ロックオンされる。すかさず①ボタンを押すと、誘導ミサイルはここに飛んでいくぞ。  
★ロックオンしていても、激しく方向を変えるとロックオンが解除される場合がある。  
★敵機との距離があまりにも近いと、ロックオンできないので注意しよう。
- ③ 近づいてくる敵の機影を赤で表示する。敵機の進行方向には、常に気を配ることだ。

# ボーナスステージ


● 3ステージごとにボーナスステージがある。これをクリアすれば、ボーナスポイントが獲得できる。

## 空中給油



空中給油機の給油管に照準をロックオンさせ、①または②ボタンを押そう。一定時間内に給油しなければポイントは獲得できない。

## 大型敵機と対戦



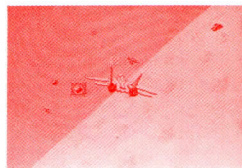
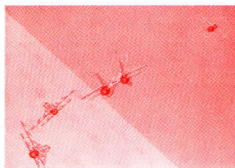
誘導ミサイルで破壊すれば撃墜できる。狙うのは、主翼の下にある3つのミサイル発射孔(時間制限なし)。もし対戦したくないときは、方向ボタンで右または左に旋回し続けて次のステージへ進もう。ただし、ポイントは獲得できない。

★18ステージのあとにも、大型敵機との対戦がある。このときだけは、対戦せずに逃げることはできないぞ。大型敵機を撃墜しなければ、空母にもどれないのだ。

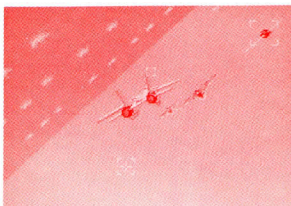
# 5 テクニック紹介

## 初心者向き ミサイル攻撃をマスターせよ!

誘導ミサイルなら、遠くの敵機や耐久力のある敵機でも一撃で破壊できるぞ。方向レバーを左右に操作し、確実に照準をロックオンさせるのがコツだ。



## 上級者向き 空中旋回で、ピンチから脱出!



方向ボタンで左右どちらかに旋回させ、すぐに反対側に旋回させると、ぐるりと一回転できる。天地が逆さまになり、天迫力。敵機の追撃をかわすための切り札テクニックなのだ。

## 6 キャラクター&スコア

### 味方機

ダブルエックス  
F-14XX



世界最強の  
最新鋭艦上戦闘機。

あらゆる面で従来の  
機能を上回る。高性能コンピュー  
タを搭載したことにより操縦と発射ボタ  
ンを押すこと以外は、すべてコンピュー  
タが処理する。したがってパイロットは、前方に全神経  
を集中してドッグファイトができるのだ。

E-7S サプライズ-1



長距離支援補給機。

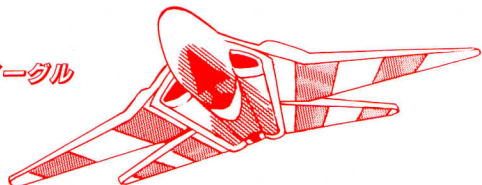
推力 15000kg × 4台。

高度 15000mでマッハ2.5のスピードを出す。

実に、10000kmを無給油で飛行できる。

### 敵機

バットイーグル



超音速迎撃戦闘機。

最大速度はマッハ3.0と世界最速を誇る。


スピードもさることながら、さらにCCV機能と  
小型姿勢制御ノズルを搭載したことにより、その  
機動性はほかに類を見ないものとなった。



マックスペアー

高速武装ヘリコプター。  
最大速度マッハ2.0。  
戦闘行動半径1200km。

標準装備はバルカンファランクス、  
P-ミサイルポットだが、用途により  
数々の兵器を搭載することも可能  
である。



## ハリヤー・ファイター

V/STOL

(垂直/短距離離着陸)

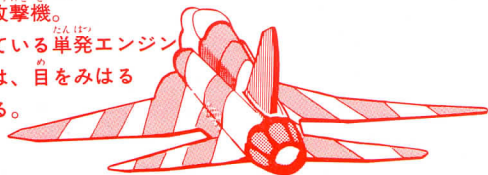
戦闘機。すぐれた機動性を持つ。

## スコア

- ◇敵機……………2,500点
- ◇飛んでくるミサイル……………800点
- ◇ボーナスポイント  
前の3ステージの合計撃墜数×20,000点

制空戦闘攻撃機。

搭載されている単発エンジンの出力には、目をみはるものがある。



## ドラゴンフライ


TU-100

クランツノフ

★ ボーナスステージで登場。



ギガント級超大型空中移動要塞。全長50m、全幅40m。  
推力 20000kg×4台、18000kg×2台。最大速度マッハ2.5。  
数々の武器を搭載しているが、その中でも最も強力なのは、空対空ミサイル<sup>ビートル</sup>である。



今がチャンス!!

セガからのうれしいお知らせ

# アフターバーナー ビデオソフト& ミュージックテーププレゼント

抽選で  
計700名

## A ビデオソフト 200名

### セガ アフターバーナー

一瞬のうちに360度回転するグラフィックや感動的なラストシーンなど"アフターバーナーII"の全23ステージを収録。



ポニーキャニオンから12月16日発売

## B ミュージックテープ 500名

### SEGA 体感ゲーム・スペシャル



"アフターバーナー"ははじめ、セガの人気体感ゲーム"アウトラン"と"スペースハリアー"と"ハンゴウ"のV.G.M(ビデオゲームミュージック)を全収録。

アルファレコードから12月21日発売

# AFTER BURNER

## 応募方法

下のハガキの書き方をよく見て、ご応募ください。

- ★希望賞品は、必ず記号(AかB)で書いてください。
- ★Aのビデオソフトを希望する場合は、ビデオの種類(VHSまたはベータ)をハッキリ記入してください。
- ★住所や氏名が間違っていると、せっかく当選しても賞品が届かないことがあります。正確に書いてください。

### ハガキの書き方

オモテ

ウラ

40

1 4 4 - □ □

東京都大田区羽田1-2の12  
(株)セガエンタープライゼス  
ホームビデオ事業本部  
アフターバーナー係

希望商品の記号  
(Aの場合はビデオの種類)

キミの住所・郵便番号  
氏名  
年齢  
電話番号

ゲームセンターのゲームで  
発売してほしいソフトが  
あれば、書いてください。

右下の応募券を必ず貼ってください。

締切り 昭和63年 1月31日(当日消印有効)

☆当選者の発表は、賞品の発送をもってかえさせていただきます。

アフターバーナー  
応募券



# セガ ジョイジョイテレフォン



テレビゲームの最新ソフト情報を、  
キミだけにお知らせします。  
今すぐ、ダイヤルしちゃお！

さっぽろ

札幌

011-832-2733

とうきょう

東京

03-236-2999

おおさか

大阪

06-333-8181

ふくおか

福岡

092-521-8181

※電話番号は、よく確かめて、正しく回してね。

株式  
会社

**セガ**・エンタープライゼス

本社 〒144 東京都大田区羽田1-2-12

電話03(743)7435(代表)

お問い合わせ：本社消費者サービス係

電話03(742)7068(直通)