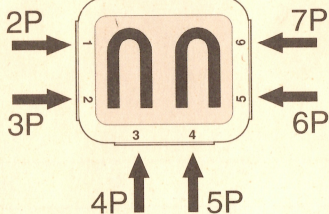
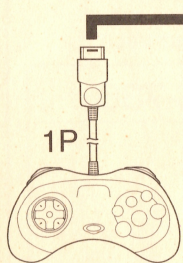
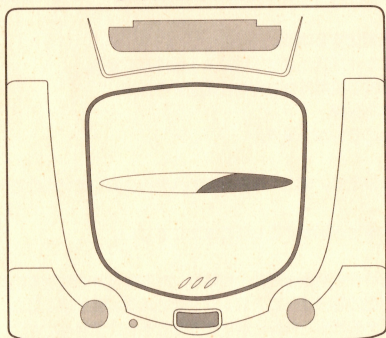


ESBOM MULTITAP™

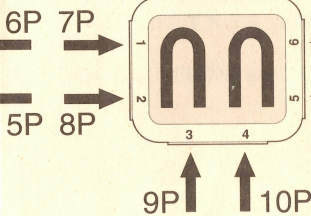
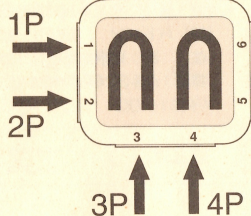
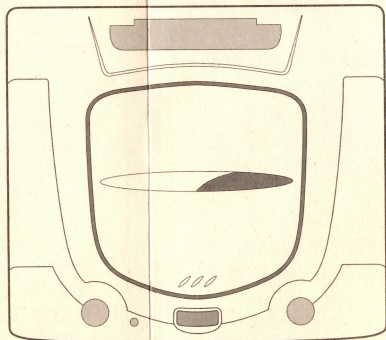
エスボン マルチタップ

取扱説明書／保証書

●3人から7人で遊ぶとき



●8人から12人で遊ぶとき



この度は、ハドソンのエスボンマルチタップをお買い上げいただき、誠にありがとうございました。
ご使用前に、この「取扱説明書」をよくお読みいただき、正しい使用方法でご愛用ください。
エスボンジョイカードはセガサターン（ハイサターン・Vサターンを含む、以下すべて同じ）専用です。

接続の方法

対応機種種の電源を入れる前に、以下の接続を行ってください。

3人から7人で遊ぶとき

1. エスボンマルチタップをセガサターンのコントロール端子2に接続してください。
2. 使用するセガサターンコントロールパッドなどをエスボンマルチタップに接続してください。

8人から12人で遊ぶとき

1. 1つ目のエスボンマルチタップをセガサターンのコントロール端子1に接続してください。
2. 2つ目のエスボンマルチタップをセガサターンのコントロール端子2に接続してください。
3. 使用するセガサターンコントロールパッドなどをエスボンマルチタップに接続してください。

土星マーク(SS-3)およびSEGASATURN(SS-5)は、(株)セガ・エンタープライゼスの商標です。この商品は、セガサターン専用の機器として製造・販売することを(株)セガ・エンタープライゼスより承認を受けているものです。



HUDSON®

RATING : DC5V 25mA
©1996 HUDSON SOFT
MADE IN JAPAN

エスボンマルチタップの使用上の注意

- エスボンマルチタップを使うにはマルチターミナル6対応ソフトが必要です。対応していないソフトでは使用できません。
- エスボンマルチタップの接続プラグの抜き差しは、必ずセガサターン本体の電源スイッチを切ってから行ってください。
- エスボンマルチタップは精密機器ですので、乱暴に扱わないでください。(エスボンマルチタップに物をあてたり、落下させるような強い衝撃を与えないでください) また、セガサターン及びセガサターン周辺機器に接続して使用する目的以外の用途には使用しないでください。
- ゲーム中、故意にコントロールパッドなどを抜き差ししないでください。
- エスボンマルチタップに別のエスボンマルチタップを接続しないでください。
- エスボンマルチタップにはセガサターンミッションスティック、コードレスパッド、バーチャガンは接続しないでください。
- エスボンマルチタップに接続して使用するコントロールパッドは、セガサターン純正コントロールパッド及び、エスボンジョイカードを推奨いたします。その他のコントロールパッドを使用し、何らかの不具合が発生した場合、修理、交換等について保証できかねる場合がございますので、ご了承ください。
- 接続ケーブルを強く曲げたり、引っ張ったり、ケーブルに傷をつけたりしないでください。
- 水に濡らしたり、分解、改造は絶対しないでください。故障の原因となります。
- 極端に高温または低温な場所、あるいは多湿またはホコリの多い場所での使用や保管は避けてください。
- エスボンマルチタップの汚れは、乾いたやわらかい布などで拭き取ってください。磨き粉、ベンジン、シンナーなどは変色、変形の原因となりますので、使用しないでください。
- 長時間ゲームを続ける場合は、健康の為、1時間ないし2時間毎に、10分から15分の休みをとってください。
- ケーブルの上に重いものを載せないでください。
- ケーブルを抜くときは、必ずプラグを持ってください。
- エスボンマルチタップは、日本国内専用です。
- エスボンマルチタップは以下の環境で使用してください。
温度：5～35℃、湿度：20～80%RH（結露が発生しない状態）
エスボンマルチタップを寒いところから急に暖かいところから移動させたり、部屋を急激に暖房したり、または、湯気の立ちこめている場所や、エアコン等の冷風が、直接あたるような場所に置いたりした場合、本製品の内部に水滴がつくこと（結露）があります。このような場合には、対応機種本体に接続せずに、時間おいてからご使用ください。結露が発生した状態でエスボンマルチタップをご使用になると、故障の原因となります。

<保証期間>

取扱説明書の「使用上の注意」「接続の方法」に従って正しい使用法で使用していて故障し、お買い上げ日の記入と販売店印の両方がある場合には、お買い上げ日から3月間は無料で修理いたします。

<保証期間中の修理>

1. 万一故障が発生した場合は、下記の商品サービスセンターにお問合せの上、その指示に従い、製品に本保証書と故障の状況を書いた書面を添付し、お買い上げの販売店または下記の商品サービスセンター宛にお送りください。
2. 修理ご依頼品を送送される際は、適切に梱包しうえ、紛失防止のため簡易書留等でお送りください。配送中の事故、紛失に関しては当社では責任を負いかねますので、ご了承ください。
3. 保証期間内であっても以下の場合は修理、保証はできませんので予めご了承ください。
 - ①誤った使用、製品の乱用、取扱不注意及び取扱説明書の「使用上の注意」「接続の方法」に反する使用による故障。
 - ②製品の分解、改造及び不当な修理に起因する故障。
 - ③使用中、保管中または運搬中に生じたキズまたは落下等による故障及び損傷。
 - ④火災、地震、水害などの災害に起因する故障及び盗難等に起因する故障。
 - ⑤本製品使用時の異常電圧等に起因する故障。
 - ⑥故障原因が本製品自体に起因するものではない場合。
 - ⑦本保証書の提出がない場合。
4. 本保証書は日本国内においてのみ有効です。また、本保証書の再発行は致しませんので大切に保管してください。
5. 本保証書によってお客様の法律上の権利を制限するものではありません。

<有償修理>

本保証書の規定により保証されない故障や保証期間経過後の故障も、お客様自身の費用負担で修理を承ることが出来ます。詳しくは、下記の商品サービスセンターまでお問い合わせください。

*送料料金及び諸掛かりは、原則としてお客様のご負担となりますので予めご了承ください。

<故障・修理に関するお問合せ先>

(株) ハドソン 商品サービスセンター

住 所：東京都新宿区市谷田町3丁目1番1号 ハドソンビル

電話：03-3269-9521(直通)

(平日10:00～12:00,13:00～18:00 土、日、祝祭日はお休みさせていただきます。)

商品名	エスボンマルチタップ HC-736		
販売店名			
住所			
TEL			販売店印
購入年月日	年	月	日